VERKEERSTELLING

Bromfietsers en fietsers

BLEIJENHOEK, BLADEL

Tussen Postelweg en Leemskuilen

Meetlocatie

Bleijenhoek
Bladel
Tussen Postelweg en Leemskuilen
Ri. 1 = Ri. Noordoost (Leemskuilen)
Ri. 2 = Ri. Zuidwest (Postelweg)

Meting

Meetperiode: 2 mei t/m 2 juni 2025
Methodiek: Telslangen
In opdracht van: Provincie Noord-Brabant
Uitgevoerd door: Dufec



Voertuigclassificatie

Voertuigclassificatie op basis van ascombinaties

INTENSITEITEN

	Doorsnede				Ri. Noordoost		Ri. Zuidwest	
	Werkdag		Weekdag		Werkdag	Weekdag	Werkdag	Weekdag
Etmaal (0-24u)	2014	100%	1744	100%	1033	896	981	848
Dag (7-19u)	1718	85.3%	1438	82.4%	913	757	806	681
Avond (19-23u)	195	9.7%	188	10.8%	101	96	94	92
Nacht (23-7u)	101	5.0%	118	6.8%	20	43	81	76
Ochtendspits (7-9u)	419	20.8%	309	17.7%	298	218	121	91
Avondspits (16-18u)	354	17.6%	292	16.8%	195	159	158	133

UURCIJFERS

	Doorsnede				Ri. Noordoost		Ri. Zuidwest	
	Werkdag		Weekdag		Werkdag	Weekdag	Werkdag	Weekdag
00:00 - 01:00	5	0.3%	17	1.0%	3	10	2	7
01:00 - 02:00	3	0.1%	10	0.6%	1	7	2	4
02:00 - 03:00	1	0.0%	6	0.3%	0	4	1	2
03:00 - 04:00	1	0.0%	5	0.3%	0	4	0	1
04:00 - 05:00	1	0.1%	4	0.2%	0	2	1	1
05:00 - 06:00	21	1.1%	17	1.0%	0	1	21	16
06:00 - 07:00	57	2.8%	43	2.5%	8	7	49	36
07:00 - 08:00	133	6.6%	98	5.6%	58	43	75	55
08:00 - 09:00	286	14.2%	211	12.1%	241	175	46	36
09:00 - 10:00	75	3.7%	65	3.8%	46	38	29	28
10:00 - 11:00	84	4.2%	76	4.4%	52	46	32	30
11:00 - 12:00	82	4.1%	78	4.5%	43	40	39	38
12:00 - 13:00	127	6.3%	114	6.5%	62	57	66	57
13:00 - 14:00	129	6.4%	116	6.7%	48	45	81	71
14:00 - 15:00	186	9.2%	161	9.2%	66	61	120	100
15:00 - 16:00	181	9.0%	154	8.8%	60	54	121	99
16:00 - 17:00	226	11.2%	184	10.6%	124	100	102	84
17:00 - 18:00	128	6.4%	108	6.2%	71	60	57	49
18:00 - 19:00	81	4.0%	72	4.1%	42	38	38	34
19:00 - 20:00	70	3.5%	66	3.8%	33	32	37	34
20:00 - 21:00	59	3.0%	57	3.3%	32	29	28	28
21:00 - 22:00	42	2.1%	40	2.3%	23	21	19	18
22:00 - 23:00	24	1.2%	25	1.4%	13	14	10	11
23:00 - 24:00	12	0.6%	16	0.9%	6	8	5	8

UURVERLOOP WERKDAG PER RIJRICHTING

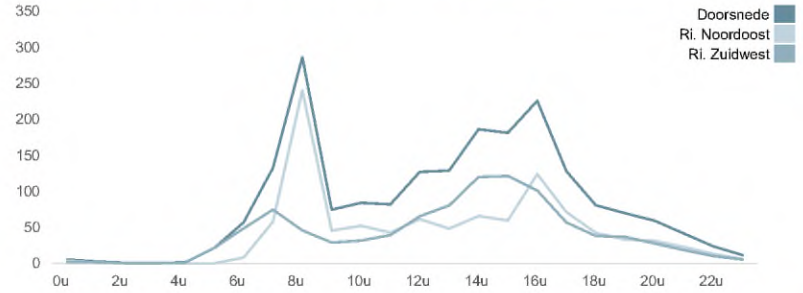

ETMAALTOTALEN

	Aantal voertuigen
Sat 3/May	1171
Sun 4/May	845
Mon 5/May	936
Tue 6/May	2121
Wed 7/May	1969
Thu 8/May	2087
Fri 9/May	2336
Sat 10/May	1562
Sun 11/May	1268
Mon 12/May	2268
Tue 13/May	2151
Wed 14/May	2141
Thu 15/May	1985
Fri 16/May	2168
Sat 17/May	1252
Sun 18/May	1087
Mon 19/May	2124
Tue 20/May	2224
Wed 21/May	2139
Thu 22/May	1963
Fri 23/May	1831
Sat 24/May	640
Sun 25/May	598
Mon 26/May	1772
Tue 27/May	1268
Wed 28/May	1621
Thu 29/May	989
Fri 30/May	1302
Sat 31/May	1313
Sun 1/Jun	956

SNELHEID

	Doorsnede	Ri. Noordoost	Ri. Zuidwest
Gem. snelheid	19	19	19
V85	24	23	24
< 15 km/u	15,7%	17,2%	14,2%
15 - 20 km/u	47,5%	49,5%	45,4%
20 - 25 km/u	29,4%	26,5%	32,4%
25 - 30 km/u	5,5%	5,1%	5,9%
30 - 35 km/u	1%	1%	1,1%
35 - 40 km/u	0,5%	0,5%	0,6%
40 - 45 km/u	0,3%	0,3%	0,3%
> 45 km/u	0,1%	0%	0,1%

VERKEERSTELLING

Bromfietsers en fietsers

BLEIJENHOEK, BLADEL

Tussen Postelweg en Leemskuilen

Meetlocatie
Bleijenhoek
Bladel
Tussen Postelweg en Leemskuilen
Ri. 1 = Ri. Noordoost (Leemskuilen)
Ri. 2 = Ri. Zuidwest (Postelweg)

Meting
Meetperiode: 2 mei t/m 2 juni 2025
Methodiek: Telslangen
In opdracht van: Provincie Noord-Brabant
Uitgevoerd door: Dufec



Validatie
= Compleet en representatief
= Niet representatief
= Niet compleet
= Feestdag

DOORSNEDE

	Sat 3/5	Sun 4/5	Mon 5/5	Tue 6/5	Wed 7/5	Thu 8/5	Fri 9/5	Sat 10/5	Sun 11/5	Mon 12/5	Tue 13/5	Wed 14/5	Thu 15/5	Fri 16/5	Sat 17/5	Sun 18/5
00:00 - 01:00	47	28	20	7	2	4	11	34	131	1	4	6	8	11	35	29
01:00 - 02:00	14	20	11	1	1	0	5	16	73	4	1	1	1	6	34	47
02:00 - 03:00	10	20	4	1	1	0	0	7	30	0	2	0	1	0	19	23
03:00 - 04:00	3	42	2	0	0	1	1	2	13	0	2	1	0	0	4	27
04:00 - 05:00	1	17	0	0	0	0	2	1	18	2	2	1	1	1	4	11
05:00 - 06:00	11	5	12	23	24	22	15	8	1	16	27	27	24	21	9	3
06:00 - 07:00	12	4	34	62	43	55	44	16	9	65	61	54	64	54	18	1
07:00 - 08:00	24	8	35	149	135	128	134	16	8	150	151	136	134	115	13	6
08:00 - 09:00	33	20	21	337	314	336	327	26	18	327	215	270	237	278	37	16
09:00 - 10:00	49	21	38	77	81	73	65	58	37	74	79	100	65	89	64	30
10:00 - 11:00	69	40	43	107	99	105	80	72	63	83	100	98	60	102	77	56
11:00 - 12:00	83	35	60	79	87	77	86	96	83	95	109	117	81	108	90	72
12:00 - 13:00	87	40	62	119	124	96	178	123	91	143	177	157	136	146	107	78
13:00 - 14:00	99	60	102	115	144	123	170	172	70	141	123	162	110	177	101	115
14:00 - 15:00	107	96	60	213	171	185	253	145	105	219	164	174	222	184	99	103
15:00 - 16:00	96	67	60	243	161	213	186	212	82	201	158	145	173	191	88	60
16:00 - 17:00	98	74	118	227	213	246	279	138	103	256	259	247	244	211	96	77
17:00 - 18:00	58	46	58	129	123	144	146	58	83	147	156	117	137	130	62	81
18:00 - 19:00	59	41	40	70	70	77	87	55	54	107	120	88	71	80	46	70
19:00 - 20:00	36	33	61	73	61	67	76	67	88	80	92	71	79	79	53	67
20:00 - 21:00	62	32	28	38	63	61	80	69	55	65	55	82	59	82	77	43
21:00 - 22:00	35	56	38	39	33	48	40	57	25	62	56	46	40	44	33	26
22:00 - 23:00	36	21	19	8	16	14	34	59	23	27	32	30	24	45	42	29
23:00 - 24:00	42	19	10	4	3	12	37	55	5	3	6	11	14	14	44	17
Etmaal (0-24u)	1171	845	936	2121	1969	2087	2336	1562	1268	2268	2151	2141	1985	2168	1252	1087
Dag (7-19u)	862	548	697	1865	1722	1803	1991	1171	797	1943	1811	1811	1670	1811	880	764
Avond (19-23u)	169	142	146	158	173	190	230	252	191	234	235	229	202	250	205	165
Nacht (23-7u)	140	155	93	98	74	94	115	139	280	91	105	101	113	107	167	158
Ochtendspits (7-9u)	57	28	56	486	449	464	461	42	26	477	366	406	371	393	50	22
Avondspits (16-18u)	156	120	176	356	336	390	425	196	186	403	415	364	381	341	158	158
Validatie																

DOORSNEDE

	Sat 3/5	Sun 4/5	Mon 5/5	Tue 6/5	Wed 7/5	Thu 8/5	Fri 9/5	Sat 10/5	Sun 11/5	Mon 12/5	Tue 13/5	Wed 14/5	Thu 15/5	Fri 16/5	Sat 17/5	Sun 18/5
Ri. Noordoost	570	439	442	1086	1029	1048	1194	688	782	1169	1076	1076	997	1113	643	581
Ri. Zuidwest	601	406	494	1035	940	1039	1142	874	486	1099	1075	1065	988	1055	609	506
Ri. Noordoost	49%	52%	47%	51%	52%	50%	51%	44%	62%	52%	50%	50%	50%	51%	51%	53%
Ri. Zuidwest	51%	48%	53%	49%	48%	50%	49%	56%	38%	48%	50%	50%	50%	49%	49%	47%

VERKEERSTELLING

Bromfietsers en fietsers

BLEIJENHOEK, BLADEL

Tussen Postelweg en Leemskuilen

Meetlocatie
Bleijenhoek
Bladel
Tussen Postelweg en Leemskuilen
Ri. 1 = Ri. Noordoost (Leemskuilen)
Ri. 2 = Ri. Zuidwest (Postelweg)

Meting
Meetperiode: 2 mei t/m 2 juni 2025
Methodiek: Telslangen
In opdracht van: Provincie Noord-Brabant
Uitgevoerd door: Dufec



Validatie
= Compleet en representatief
= Niet representatief
= Niet compleet
= Feestdag

DOORSNEDE

	Mon 19/5	Tue 20/5	Wed 21/5	Thu 22/5	Fri 23/5	Sat 24/5	Sun 25/5	Mon 26/5	Tue 27/5	Wed 28/5	Thu 29/5	Fri 30/5	Sat 31/5	Sun 1/6
00:00 - 01:00	7	4	3	7	5	41	40	0	7	4	22	21	38	41
01:00 - 02:00	5	3	0	2	5	27	32	3	3	6	18	18	11	25
02:00 - 03:00	4	0	1	0	1	14	20	1	0	1	1	10	12	30
03:00 - 04:00	1	1	0	1	0	1	33	0	5	0	2	2	1	33
04:00 - 05:00	2	1	3	0	5	1	19	1	3	2	0	0	0	18
05:00 - 06:00	20	25	19	24	23	13	4	16	18	22	8	8	6	6
06:00 - 07:00	60	67	52	71	58	11	2	53	59	39	12	15	11	1
07:00 - 08:00	154	141	134	142	109	11	8	138	102	103	13	29	13	9
08:00 - 09:00	294	281	328	303	254	26	11	297	235	222	13	35	24	9
09:00 - 10:00	80	79	86	52	68	51	18	82	48	80	47	58	60	36
10:00 - 11:00	96	103	101	58	78	42	24	48	55	74	40	75	82	39
11:00 - 12:00	82	103	71	61	74	46	19	67	31	71	37	78	97	52
12:00 - 13:00	111	121	146	123	154	56	23	73	62	89	59	97	115	77
13:00 - 14:00	130	123	120	120	158	30	61	102	68	84	94	95	94	40
14:00 - 15:00	197	188	205	170	153	16	58	181	147	147	107	129	143	107
15:00 - 16:00	218	238	192	180	143	23	52	206	139	118	88	126	105	69
16:00 - 17:00	224	261	261	242	191	21	36	183	152	182	87	114	86	68
17:00 - 18:00	144	149	151	154	98	24	27	102	44	82	45	84	73	79
18:00 - 19:00	79	101	90	87	55	26	25	73	36	73	69	65	72	58
19:00 - 20:00	67	101	72	58	52	44	24	47	14	86	64	77	101	49
20:00 - 21:00	74	69	48	44	51	32	23	49	12	56	73	71	79	44
21:00 - 22:00	39	39	29	38	47	27	23	26	16	31	34	43	26	38
22:00 - 23:00	31	22	18	14	28	20	11	19	7	23	27	22	22	19
23:00 - 24:00	5	4	9	12	21	37	5	5	5	26	29	30	42	9
Etmaal (0-24u)	2124	2224	2139	1963	1831	640	598	1772	1268	1621	989	1302	1313	956
Dag (7-19u)	1809	1888	1885	1692	1535	372	362	1552	1119	1325	699	985	964	643
Avond (19-23u)	211	231	167	154	178	123	81	141	49	196	198	213	228	150
Nacht (23-7u)	104	105	87	117	118	145	155	79	100	100	92	104	121	163
Ochtendspits (7-9u)	448	422	462	445	363	37	19	435	337	325	26	64	37	18
Avondspits (16-18u)	368	410	412	396	289	45	63	285	196	264	132	198	159	147
Validatie														

DOORSNEDE

	Mon 19/5	Tue 20/5	Wed 21/5	Thu 22/5	Fri 23/5	Sat 24/5	Sun 25/5	Mon 26/5	Tue 27/5	Wed 28/5	Thu 29/5	Fri 30/5	Sat 31/5	Sun 1/6
Ri. Noordoost	1087	1132	1121	1005	995	288	339	879	643	833	503	668	683	504
Ri. Zuidwest	1037	1092	1018	958	836	352	259	893	625	788	486	634	630	452
Ri. Noordoost	51%	51%	52%	51%	54%	45%	57%	50%	51%	51%	51%	51%	52%	53%
Ri. Zuidwest	49%	49%	48%	49%	46%	55%	43%	50%	49%	49%	49%	49%	48%	47%

VERKEERSTELLING

Bromfietsers en fietsers

BLEIJENHOEK, BLADEL

Tussen Postelweg en Leemskuilen

Meetlocatie

Bleijenhoek
Bladel
Tussen Postelweg en Leemskuilen
Ri. 1 = Ri. Noordoost (Leemskuilen)
Ri. 2 = Ri. Zuidwest (Postelweg)

Meting

Meetperiode: 2 mei t/m 2 juni 2025
Methodiek: Telslangen
In opdracht van: Provincie Noord-Brabant
Uitgevoerd door: Dufec



Voertuigclassificatie

Voertuigclassificatie op basis van ascombinaties

SNELHEDEN WEEKDAG

			Doorsnede		Ri. Noordoost		Ri. Zuidwest	
			Gemiddelde	V85	Gemiddelde	V85	Gemiddelde	V85
00:00	-	01:00	17	22	16	21	18	23
01:00	-	02:00	17	23	17	20	19	24
02:00	-	03:00	17	22	17	21	17	23
03:00	-	04:00	16	20	16	20	16	22
04:00	-	05:00	16	20	17	20	16	21
05:00	-	06:00	18	24	18	24	18	24
06:00	-	07:00	20	24	21	25	20	24
07:00	-	08:00	20	24	19	24	20	24
08:00	-	09:00	18	22	17	21	20	24
09:00	-	10:00	19	24	19	23	19	24
10:00	-	11:00	19	24	19	24	19	24
11:00	-	12:00	19	24	19	24	19	24
12:00	-	13:00	19	24	19	24	19	24
13:00	-	14:00	19	23	19	24	18	23
14:00	-	15:00	19	23	19	24	18	23
15:00	-	16:00	19	23	19	23	18	23
16:00	-	17:00	19	24	19	24	20	24
17:00	-	18:00	20	25	20	24	21	25
18:00	-	19:00	19	24	18	24	20	24
19:00	-	20:00	19	24	19	24	20	24
20:00	-	21:00	19	24	19	24	19	24
21:00	-	22:00	19	24	19	24	20	25
22:00	-	23:00	19	24	19	24	19	24
23:00	-	24:00	19	24	19	24	19	24
Gemiddelde			19	24	19	23	19	24

SNELHEDEN PER DAGSOORT

	Doorsnede		Ri. Noordoost		Ri. Zuidwest	
	Gemiddelde	V85	Gemiddelde	V85	Gemiddelde	V85
Maandag	19	24	18	23	19	24
Dinsdag	19	24	18	23	19	24
Woensdag	19	24	19	24	19	24
Donderdag	19	24	19	24	20	24
Vrijdag	19	24	19	24	19	24
Zaterdag	19	24	19	23	19	24
Zondag	18	23	18	23	19	24
Werkdag	19	24	19	24	19	24
Weekdag	19	24	19	23	19	24

SNELHEIDSVERDELING WEEKDAG

	Doorsnede		Ri. Noordoost		Ri. Zuidwest	
	%	Cumulatief %	%	Cumulatief %	%	Cumulatief %
< 15 km/u	15.7%	15.7%	17.2%	17.2%	14.2%	14.2%
15 - 20 km/u	47.5%	63.2%	49.5%	66.7%	45.4%	59.5%
20 - 25 km/u	29.4%	92.6%	26.5%	93.1%	32.4%	92.0%
25 - 30 km/u	5.5%	98.1%	5.1%	98.3%	5.9%	97.9%
30 - 35 km/u	1.0%	99.1%	1.0%	99.2%	1.1%	99.0%
35 - 40 km/u	0.5%	99.7%	0.5%	99.7%	0.6%	99.6%
40 - 45 km/u	0.3%	99.9%	0.3%	100.0%	0.3%	99.9%
> 45 km/u	0.1%	100.0%	0.0%	100.0%	0.1%	100.0%

UURVERLOOP SNELHEDEN

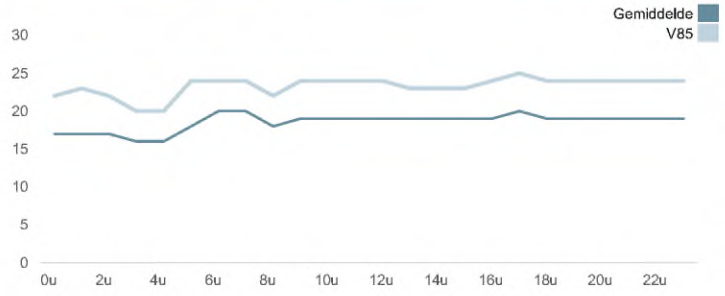

SNELHEIDSVERDELING DOORSNEDE

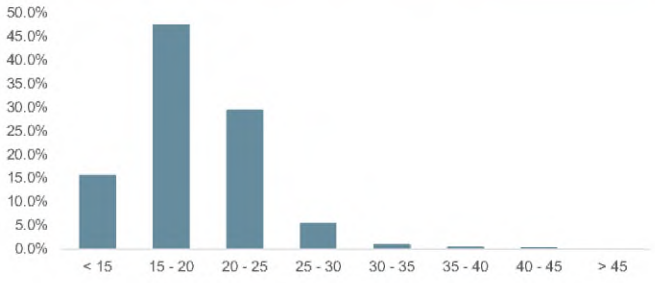

VERKEERSTELLING

Bromfietsers en fietsers

BLEIJENHOEK, BLADEL

Tussen Postelweg en Leemskuilen

Meetlocatie

Bleijenhoek
Bladel
Tussen Postelweg en Leemskuilen
Ri. 1 = Ri. Noordoost (Leemskuilen)
Ri. 2 = Ri. Zuidwest (Postelweg)

Meting

Meetperiode: 2 mei t/m 2 juni 2025
Methodiek: Telslangen
In opdracht van: Provincie Noord-Brabant
Uitgevoerd door: Dufec



INTENSITEITEN PER FIETSPAD

	Zuidelijk fietspad			Noordelijk fietspad			Gemiddelde
	Ri. Noordoost	Ri. Zuidwest	Doorsnede	Ri. Noordoost	Ri. Zuidwest	Doorsnede	Werkdag
00:00 - 01:00	3	0	4	0	2	2	5
01:00 - 02:00	1	0	1	0	2	2	3
02:00 - 03:00	0	0	0	0	1	1	1
03:00 - 04:00	0	0	0	0	0	0	1
04:00 - 05:00	0	0	0	0	1	1	1
05:00 - 06:00	0	0	0	0	21	21	21
06:00 - 07:00	8	0	8	0	49	49	57
07:00 - 08:00	58	1	58	0	74	74	133
08:00 - 09:00	240	1	240	1	45	46	286
09:00 - 10:00	46	0	46	0	29	29	75
10:00 - 11:00	52	0	53	0	31	31	84
11:00 - 12:00	43	1	43	0	39	39	82
12:00 - 13:00	61	0	62	0	65	65	127
13:00 - 14:00	48	1	49	0	80	80	129
14:00 - 15:00	65	1	66	1	119	120	186
15:00 - 16:00	59	0	60	1	121	122	181
16:00 - 17:00	124	0	124	1	101	102	226
17:00 - 18:00	71	0	72	0	56	57	128
18:00 - 19:00	42	1	43	1	37	38	81
19:00 - 20:00	33	0	33	0	37	37	70
20:00 - 21:00	30	0	31	1	28	29	59
21:00 - 22:00	23	1	23	0	18	18	42
22:00 - 23:00	13	0	13	0	10	11	24
23:00 - 24:00	6	0	6	0	5	5	12
Etmaal (0-24u)	1027	9	1036	6	972	978	2014
Dag (7-19u)	909	7	916	4	798	802	1718
Avond (19-23u)	99	1	100	2	93	95	195
Nacht (23-7u)	19	1	20	0	81	81	101
Ochtendspits (7-9u)	298	1	299	1	120	120	419
Avondspits (16-18u)	195	1	196	1	158	158	354