VERKEERSTELLING
Motorvoertuigen

BLEIJENHOEK, BLADEL
Tussen Postelweg en Mastbos

Meetlocatie
Bleijenhoek
Bladel
Tussen Postelweg en Mastbos
Ri. 1 = Ri. Noordoost (Mastbos)
Ri. 2 = Ri. Zuidwest (Postelweg)

Meting
Meetperiode: 2 mei t/m 2 juni 2025
Methodiek: Telslangen
In opdracht van: Gemeente Bladel
Uitgevoerd door: Dufec

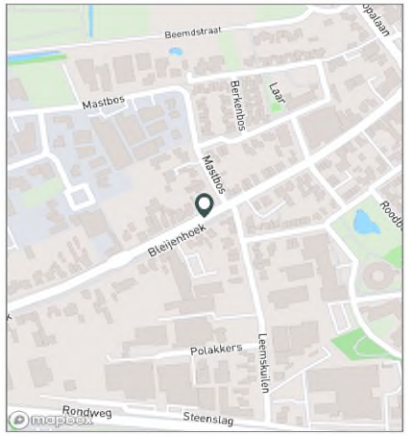



Voertuigclassificatie
Voertuigclassificatie op basis van ascombinaties
L = Licht verkeer (2 assen, asafstand < 3,7 m)
M = Middelzwaar verkeer (2 assen, asafstand > 3,7 m)
Z = Zwaar verkeer (3 of meer assen)

INTENSITEITEN

	Doorsnede				Ri. Noordoost		Ri. Zuidwest	
	Werkdag		Weekdag		Werkdag	Weekdag	Werkdag	Weekdag
Etmaal (0-24u)	4485	100%	4123	100%	2250	2049	2234	2074
Dag (7-19u)	3640	81,2%	3342	81,1%	1841	1671	1799	1672
Avond (19-23u)	632	14,1%	578	14,0%	325	294	307	285
Nacht (23-7u)	213	4,7%	203	4,9%	85	85	128	117
Ochtendspits (7-9u)	500	11,1%	402	9,7%	244	193	256	209
Avondspits (16-18u)	769	17,1%	670	16,3%	407	349	362	321

UURCIJFERS

	Doorsnede				Ri. Noordoost		Ri. Zuidwest	
	Werkdag		Weekdag		Werkdag	Weekdag	Werkdag	Weekdag
00:00 - 01:00	16	0,4%	23	0,6%	10	13	7	10
01:00 - 02:00	6	0,1%	11	0,3%	4	6	2	5
02:00 - 03:00	3	0,1%	7	0,2%	1	3	1	3
03:00 - 04:00	3	0,1%	5	0,1%	1	2	2	3
04:00 - 05:00	8	0,2%	8	0,2%	3	3	5	5
05:00 - 06:00	33	0,7%	26	0,6%	7	5	26	20
06:00 - 07:00	104	2,3%	82	2,0%	39	33	65	50
07:00 - 08:00	206	4,6%	163	4,0%	93	73	114	90
08:00 - 09:00	293	6,5%	239	5,8%	151	121	142	118
09:00 - 10:00	265	5,9%	241	5,8%	141	126	124	115
10:00 - 11:00	283	6,3%	275	6,7%	149	142	135	133
11:00 - 12:00	292	6,5%	290	7,0%	147	145	145	145
12:00 - 13:00	316	7,0%	311	7,6%	160	156	156	156
13:00 - 14:00	298	6,6%	296	7,2%	147	145	151	151
14:00 - 15:00	326	7,3%	312	7,6%	166	156	160	156
15:00 - 16:00	334	7,5%	311	7,5%	158	148	176	163
16:00 - 17:00	395	8,8%	345	8,4%	214	182	181	163
17:00 - 18:00	374	8,3%	325	7,9%	193	166	181	158
18:00 - 19:00	258	5,7%	234	5,7%	122	111	136	123
19:00 - 20:00	243	5,4%	220	5,3%	122	110	121	110
20:00 - 21:00	186	4,2%	170	4,1%	93	84	93	86
21:00 - 22:00	120	2,7%	112	2,7%	62	58	58	54
22:00 - 23:00	83	1,8%	77	1,9%	47	42	36	34
23:00 - 24:00	41	0,9%	42	1,0%	21	21	20	21

VOERTUIGVERDELING

	Doorsnede				Ri. Noordoost		Ri. Zuidwest	
	Werkdag		Weekdag		Werkdag	Weekdag	Werkdag	Weekdag
Licht (L)	4374	97,5%	4030	97,7%	97,8%	98,0%	97,2%	97,5%
Middelzwaar (M)	57	1,3%	46	1,1%	1,3%	1,2%	1,2%	1,1%
Zwaar (Z)	54	1,2%	47	1,1%	0,9%	0,8%	1,5%	1,5%

UURVERLOOP WERKDAG PER RIJRICHTING

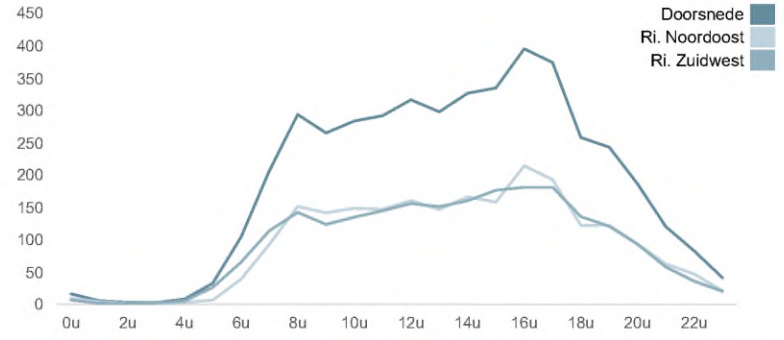

ETMAALTOTALEN

	Aantal voertuigen
za 3-mei	4399
zo 4-mei	2648
ma 5-mei	3658
di 6-mei	5257
wo 7-mei	4978
do 8-mei	5086
vr 9-mei	5065
za 10-mei	3974
zo 11-mei	2743
ma 12-mei	4004
di 13-mei	4028
wo 14-mei	4080
do 15-mei	4188
vr 16-mei	4383
za 17-mei	3613
zo 18-mei	2331
ma 19-mei	4627
di 20-mei	4179
wo 21-mei	4286
do 22-mei	4618
vr 23-mei	4832
za 24-mei	4188
zo 25-mei	2687
ma 26-mei	4297
di 27-mei	4649
wo 28-mei	4668
do 29-mei	3147
vr 30-mei	3779
za 31-mei	3278
zo 1-jun.	2327

SNELHEID

	Doorsnede	Ri. Noordoost	Ri. Zuidwest
Gem. snelheid	40	40	41
V85	48	48	48
< 20 km/u	0,4%	0,4%	0,3%
20 - 30 km/u	3,8%	3,2%	4,5%
30 - 40 km/u	44,1%	44,6%	43,5%
40 - 50 km/u	46,2%	48,2%	44,3%
50 - 60 km/u	4,9%	3,2%	6,6%
60 - 70 km/u	0,5%	0,3%	0,7%
70 - 80 km/u	0,1%	0%	0,1%
> 80 km/u	0%	0%	0%

VERKEERSTELLING

Motorvoertuigen

BLEIJENHOEK, BLADEL

Tussen Postelweg en Mastbos



Meetlocatie

Bleijenhoek
Bladel
Tussen Postelweg en Mastbos
Ri. 1 = Ri. Noordoost (Mastbos)
Ri. 2 = Ri. Zuidwest (Postelweg)

Meting

Meetperiode: 2 mei t/m 2 juni 2025
Methodiek: Telslangen
In opdracht van: Gemeente Bladel
Uitgevoerd door: Dufec

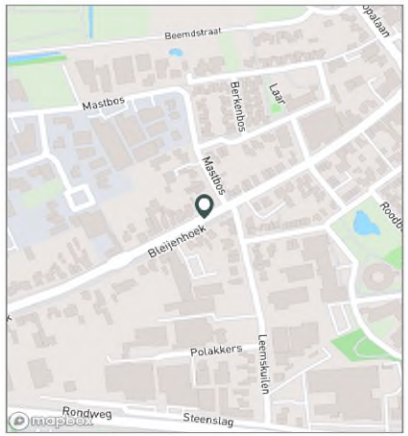

Voertuigclassificatie

Voertuigclassificatie op basis van ascombinaties
L = Licht verkeer (2 assen, asafstand < 3,7 m)
M = Middelzwaar verkeer (2 assen, asafstand > 3,7 m)
Z = Zwaar verkeer (3 of meer assen)

WERKDAG

	Doorsnede				Ri. Noordoost				Ri. Zuidwest			
	L	M	Z	Tot	L	M	Z	Tot	L	M	Z	Tot
00:00 - 01:00	16	0	0	16	9	0	0	10	6	0	0	7
01:00 - 02:00	5	0	0	6	4	0	0	4	2	0	0	2
02:00 - 03:00	3	0	0	3	1	0	0	1	1	0	0	1
03:00 - 04:00	3	0	0	3	0	0	0	1	2	0	0	2
04:00 - 05:00	8	0	0	8	3	0	0	3	5	0	0	5
05:00 - 06:00	31	0	1	33	6	0	0	7	25	0	1	26
06:00 - 07:00	101	1	2	104	38	1	0	39	63	0	2	65
07:00 - 08:00	203	1	3	206	91	1	1	93	111	1	2	114
08:00 - 09:00	286	2	5	293	148	1	2	151	138	1	3	142
09:00 - 10:00	258	3	4	265	138	2	2	141	120	1	2	124
10:00 - 11:00	275	3	5	283	145	2	2	149	130	1	3	135
11:00 - 12:00	283	5	3	292	143	2	1	147	140	3	2	145
12:00 - 13:00	307	5	4	316	157	2	1	160	151	3	2	156
13:00 - 14:00	289	6	3	298	142	3	1	147	147	3	2	151
14:00 - 15:00	317	5	3	326	163	2	1	166	155	3	2	160
15:00 - 16:00	322	8	4	334	153	4	1	158	169	4	3	176
16:00 - 17:00	383	8	4	395	208	5	2	214	176	3	2	181
17:00 - 18:00	368	4	2	374	190	2	1	193	178	2	1	181
18:00 - 19:00	254	1	2	258	120	1	1	122	134	1	1	136
19:00 - 20:00	239	1	3	243	121	1	1	122	118	1	2	121
20:00 - 21:00	183	1	2	186	92	1	1	93	91	0	1	93
21:00 - 22:00	118	0	2	120	61	0	1	62	57	0	1	58
22:00 - 23:00	81	0	1	83	46	0	1	47	35	0	1	36
23:00 - 24:00	41	0	0	41	21	0	0	21	20	0	0	20
Etmaal (0-24u)	4374	57	54	4485	2201	29	19	2250	2173	28	34	2234
Dag (7-19u)	3547	52	41	3640	1799	27	15	1841	1748	26	26	1799
Avond (19-23u)	621	2	8	632	320	2	3	325	301	1	5	307
Nacht (23-7u)	207	2	4	213	82	1	1	85	124	1	3	128
Ochtendspits (7-9u)	489	4	7	500	239	2	3	244	249	2	5	256
Avondspits (16-18u)	751	12	6	769	397	7	2	407	354	5	4	362

BLEIJENHOEK, BLADEL

Tussen Postelweg en Mastbos



WEEKDAG

	Doorsnede				Ri. Noordoost				Ri. Zuidwest			
	L	M	Z	Tot	L	M	Z	Tot	L	M	Z	Tot
00:00 - 01:00	22	0	0	23	12	0	0	13	10	0	0	10
01:00 - 02:00	10	0	0	11	6	0	0	6	5	0	0	5
02:00 - 03:00	6	0	0	7	3	0	0	3	3	0	0	3
03:00 - 04:00	4	0	0	5	1	0	0	2	3	0	0	3
04:00 - 05:00	7	0	0	8	3	0	0	3	4	0	0	5
05:00 - 06:00	25	0	1	26	5	0	0	5	20	0	0	20
06:00 - 07:00	80	1	1	82	32	0	0	33	48	0	1	50
07:00 - 08:00	160	1	2	163	71	0	1	73	88	1	1	90
08:00 - 09:00	233	2	4	239	118	1	1	121	115	1	3	118
09:00 - 10:00	235	2	3	241	123	1	1	126	112	1	2	115
10:00 - 11:00	268	3	4	275	139	2	1	142	129	1	3	133
11:00 - 12:00	283	4	3	290	142	2	1	145	141	2	2	145
12:00 - 13:00	304	4	3	311	153	2	1	156	151	2	2	156
13:00 - 14:00	288	5	3	296	141	3	1	145	147	2	2	151
14:00 - 15:00	305	5	3	312	154	2	1	156	151	3	2	156
15:00 - 16:00	301	7	3	311	144	3	1	148	157	3	2	163
16:00 - 17:00	336	6	3	345	177	4	1	182	159	2	2	163
17:00 - 18:00	320	3	2	325	164	2	1	166	156	1	1	158
18:00 - 19:00	230	1	2	234	109	1	1	111	121	1	1	123
19:00 - 20:00	216	1	2	220	108	1	1	110	108	0	2	110
20:00 - 21:00	167	1	2	170	83	0	1	84	85	0	1	86
21:00 - 22:00	110	0	2	112	57	0	1	58	53	0	1	54
22:00 - 23:00	75	0	1	77	42	0	0	42	34	0	1	34
23:00 - 24:00	42	0	0	42	20	0	0	21	21	0	0	21
Etmaal (0-24u)	4030	46	47	4123	2009	24	16	2049	2021	22	30	2074
Dag (7-19u)	3264	42	36	3342	1636	22	13	1671	1628	20	23	1672
Avond (19-23u)	569	2	7	578	290	1	3	294	279	1	4	285
Nacht (23-7u)	197	2	4	203	83	1	1	85	114	1	2	117
Ochtendspits (7-9u)	393	3	6	402	190	1	2	193	203	2	4	209
Avondspits (16-18u)	656	9	5	670	341	6	2	349	315	4	3	321

VERKEERSTELLING

Motorvoertuigen

BLEIJENHOEK, BLADEL

Tussen Postelweg en Mastbos

BLEIJENHOEK, BLADEL

Tussen Postelweg en Mastbos

Meetlocatie

Bleijenhoek
Bladel
Tussen Postelweg en Mastbos
Ri. 1 = Ri. Noordoost (Mastbos)
Ri. 2 = Ri. Zuidwest (Postelweg)

Meting

Meetperiode: 2 mei t/m 2 juni 2025
Methodiek: Telslangen
In opdracht van: Gemeente Bladel
Uitgevoerd door: Dufec

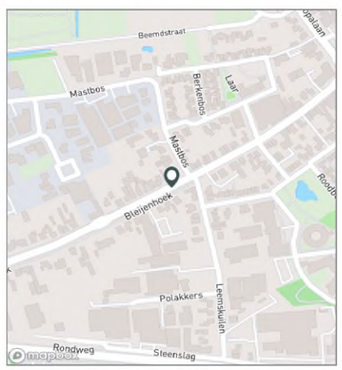

Voertuigclassificatie

Voertuigclassificatie op basis van ascombinaties
L = Licht verkeer (2 assen, asafstand < 3,7 m)
M = Middelzwaar verkeer (2 assen, asafstand > 3,7 m)
Z = Zwaar verkeer (3 of meer assen)

Validatie

= Compleet en representatief
= Niet representatief
= Niet compleet
= Feestdag

DOORSNEDE

	za	zo	ma	di	wo	do	vr	za	zo	ma	di	wo	do	vr	za	zo
	3-5	4-5	5-5	6-5	7-5	8-5	9-5	10-5	11-5	12-5	13-5	14-5	15-5	16-5	17-5	18-5
00:00 - 01:00	38	33	21	4	9	26	22	57	54	10	7	12	18	13	37	37
01:00 - 02:00	22	12	9	5	7	7	3	24	39	4	4	3	7	7	20	26
02:00 - 03:00	14	14	9	0	3	0	4	9	37	1	0	3	4	2	15	13
03:00 - 04:00	9	14	4	3	2	2	4	4	14	2	0	0	1	3	7	10
04:00 - 05:00	11	3	2	3	9	6	2	25	4	9	7	6	11	11	1	2
05:00 - 06:00	11	2	14	37	26	37	31	16	2	30	28	32	18	24	12	4
06:00 - 07:00	48	17	53	124	107	107	132	39	12	105	91	90	95	90	51	15
07:00 - 08:00	124	29	108	238	253	270	214	69	25	178	197	201	222	164	81	23
08:00 - 09:00	189	80	118	363	328	348	302	156	50	275	276	282	253	254	136	54
09:00 - 10:00	298	121	169	304	331	326	354	282	141	247	203	271	231	263	222	96
10:00 - 11:00	370	171	236	337	383	314	328	371	231	255	251	243	275	331	334	130
11:00 - 12:00	371	220	272	367	323	309	394	414	244	252	235	265	269	332	352	190
12:00 - 13:00	389	219	262	352	340	329	361	396	234	290	281	284	266	335	352	208
13:00 - 14:00	440	230	281	339	341	308	344	358	244	253	268	252	277	275	302	239
14:00 - 15:00	423	218	339	357	329	379	396	319	253	292	286	298	278	362	297	198
15:00 - 16:00	415	191	308	353	339	359	398	264	187	290	300	316	287	345	280	165
16:00 - 17:00	332	176	342	491	420	478	400	231	177	355	367	346	384	376	237	173
17:00 - 18:00	229	197	296	460	421	416	361	221	192	341	341	351	350	314	200	169
18:00 - 19:00	165	180	222	305	278	298	278	186	160	229	239	247	261	238	157	151
19:00 - 20:00	158	185	230	337	265	289	275	151	167	211	224	194	243	224	157	161
20:00 - 21:00	117	139	146	222	211	204	226	140	122	156	198	158	199	176	145	123
21:00 - 22:00	110	95	98	117	135	123	100	100	94	133	112	105	109	99	88	73
22:00 - 23:00	65	54	75	98	77	103	73	70	38	63	80	91	76	99	80	53
23:00 - 24:00	51	48	44	41	41	48	63	72	22	23	33	30	54	46	50	18
Etmaal (0-24u)	4399	2648	3658	5257	4978	5086	5065	3974	2743	4004	4028	4080	4188	4383	3613	2331
Dag (7-19u)	3745	2032	2953	4266	4086	4134	4130	3267	2138	3257	3244	3356	3353	3589	2950	1796
Avond (19-23u)	450	473	549	774	688	719	674	461	421	563	614	548	627	598	470	410
Nacht (23-7u)	204	143	156	217	204	233	261	246	184	184	170	176	208	196	193	125
Ochtendspits (7-9u)	313	109	226	601	581	618	516	225	75	453	473	483	475	418	217	77
Avondspits (16-18u)	561	373	638	951	841	894	761	452	369	696	708	697	734	690	437	342
Validatie																

DOORSNEDE

	ma	di	wo	do	vr	za	zo	ma	di	wo	do	vr	za	zo
	19-5	20-5	21-5	22-5	23-5	24-5	25-5	26-5	27-5	28-5	29-5	30-5	31-5	1-6
00:00 - 01:00	5	66	10	12	11	40	36	10	14	18	42	30	30	34
01:00 - 02:00	4	16	7	1	5	32	33	4	13	1	12	19	12	16
02:00 - 03:00	8	12	0	2	0	12	18	8	1	1	2	5	9	18
03:00 - 04:00	5	3	5	3	3	5	13	2	1	5	3	6	11	6
04:00 - 05:00	9	7	10	9	14	9	6	8	11	5	5	8	2	9
05:00 - 06:00	35	49	35	32	31	17	1	44	38	30	8	13	12	5
06:00 - 07:00	88	110	108	107	108	37	15	90	112	93	36	47	37	13
07:00 - 08:00	179	187	176	196	170	91	19	210	274	194	54	96	66	21
08:00 - 09:00	265	280	294	343	280	176	38	296	313	267	79	137	106	42
09:00 - 10:00	231	229	255	270	260	235	107	229	246	274	161	254	204	107
10:00 - 11:00	255	255	252	264	305	351	193	216	267	265	209	307	242	145
11:00 - 12:00	268	213	272	289	342	367	224	252	257	312	213	288	305	182
12:00 - 13:00	272	272	310	315	370	434	227	293	313	412	237	317	317	223
13:00 - 14:00	258	254	335	274	325	377	245	316	299	323	267	314	276	212
14:00 - 15:00	285	275	299	302	403	352	230	325	351	364	230	315	287	187
15:00 - 16:00	276	308	298	378	416	354	218	332	368	361	221	292	282	160
16:00 - 17:00	329	390	353	430	444	301	184	374	465	415	256	311	219	184
17:00 - 18:00	326	389	383	396	375	277	216	416	407	369	285	246	158	171
18:00 - 19:00	226	238	237	272	253	206	205	263	266	274	257	216	158	167
19:00 - 20:00	268	218	244	242	245	171	161	221	236	218	229	182	172	133
20:00 - 21:00	386	178	156	204	201	122	105	159	178	192	127	145	153	131
21:00 - 22:00	298	120	141	139	107	106	103	134	104	130	103	111	76	69
22:00 - 23:00	214	74	80	83	105	58	58	69	75	90	73	80	76	65
23:00 - 24:00	137	36	26	55	59	58	32	26	40	55	38	40	68	27
Etmaal (0-24u)	4627	4179	4286	4618	4832	4188	2687	4297	4649	4668	3147	3779	3278	2327
Dag (7-19u)	3170	3290	3464	3729	3943	3521	2106	3522	3826	3830	2469	3093	2620	1801
Avond (19-23u)	1166	590	621	668	658	457	427	583	593	630	532	518	477	398
Nacht (23-7u)	291	299	201	221	231	210	154	192	230	208	146	168	181	128
Ochtendspits (7-9u)	444	467	470	539	450	267	57	506	587	461	133	233	172	63
Avondspits (16-18u)	655	779	736	826	819	578	400	790	872	784	541	557	377	355
Validatie														

DOORSNEDE

	za	zo	ma	di	wo	do	vr	za	zo	ma	di	wo	do	vr	za	zo
	3-5	4-5	5-5	6-5	7-5	8-5	9-5	10-5	11-5	12-5	13-5	14-5	15-5	16-5	17-5	18-5
Ri. Noordoost	2259	1245	1791	2610	2412	2506	2481	1869	1285	2042	2063	2084	2148	2341	1832	1184
Ri. Zuidwest	2140	1403	1867	2647	2566	2580	2584	2105	1458	1962	1965	1996	2040	2042	1781	1147
Ri. Noordoost	51%	47%	49%	50%	48%	49%	49%	47%	47%	51%	51%	51%	51%	53%	51%	51%
Ri. Zuidwest	49%	53%	51%	50%	52%	51%	51%	53%	53%	49%	49%	49%	49%	47%	49%	49%
Licht (L)	4300	2604	3598	5134	4854	4965	4948	3911	2721	3902	3918	3977	4066	4257	3558	2304
Middelzwaar (M)	38	8	13	50	45	53	50	28	4	64	74	67	58	60	28	7
Zwaar (Z)	61	36	47	73	79	68	67	35	18	38	36	36	64	66	27	20
% Licht (L)	97,7%	98,3%	98,4%	97,7%	97,5%	97,6%	97,7%	98,4%	99,2%	97,5%	97,3%	97,5%	97,1%	97,1%	98,5%	98,8%
% Middelzwaar (M)	0,9%	0,3%	0,4%	1,0%	0,9%	1,0%	1,0%	0,7%	0,1%	1,6%	1,8%	1,6%	1,4%	1,4%	0,8%	0,3%
% Zwaar (Z)	1,4%	1,4%	1,3%	1,4%	1,6%	1,3%	1,3%	0,9%	0,7%	0,9%	0,9%	0,9%	1,5%	1,5%	0,7%	0,9%

DOORSNEDE

	ma	di	wo	do	vr	za	zo	ma	di	wo	do	vr	za	zo
	19-5	20-5	21-5	22-5	23-5	24-5	25-5	26-5	27-5	28-5	29-5	30-5	31-5	1-6
Ri. Noordoost	2467	2142	2159	2393	2459	1961	1315	2121	2294	2263	1376	1744	1483	1037
Ri. Zuidwest	2160	2037	2127	2225	2373	2227	1372	2176	2355	2405	1771	2035	1795	1290
Ri. Noordoost	53%	51%	50%	52%	51%	47%	49%	49%	49%	48%	44%	46%	45%	45%
Ri. Zuidwest	47%	49%	50%	48%	49%	53%	51%	51%	51%	52%	56%	54%	55%	55%
Licht (L)	4519	4067	4188	4510	4722	4116	2652	4190	4541	4557	3115	3708	3221	2309
Middelzwaar (M)	57	61	69	52	45	25	13	59	53	69	19	50	39	9
Zwaar (Z)	51	51	29	56	65	47	22	48	55	42	13	21	18	9
% Licht (L)	97,7%	97,3%	97,7%	97,7%	97,7%	98,3%	98,7%	97,5%	97,7%	97,6%	99,0%	98,1%	98,3%	99,2%
% Middelzwaar (M)	1,2%	1,5%	1,6%	1,1%	0,9%	0,6%	0,5%	1,4%	1,1%	1,5%	0,6%	1,3%	1,2%	0,4%
% Zwaar (Z)	1,1%	1,2%	0,7%	1,2%	1,3%	1,1%	0,8%	1,1%	1,2%	0,9%	0,4%	0,6%	0,5%	0,4%

VERKEERSTELLING
Motorvoertuigen

BLEIJENHOEK, BLADEL
Tussen Postelweg en Mastbos

Meetlocatie
Bleijenhoek
Bladel
Tussen Postelweg en Mastbos
Ri. 1 = Ri. Noordoost (Mastbos)
Ri. 2 = Ri. Zuidwest (Postelweg)

Meting
Meetperiode: 2 mei t/m 2 juni 2025
Methodiek: Telslangen
In opdracht van: Gemeente Bladel
Uitgevoerd door: Dufec

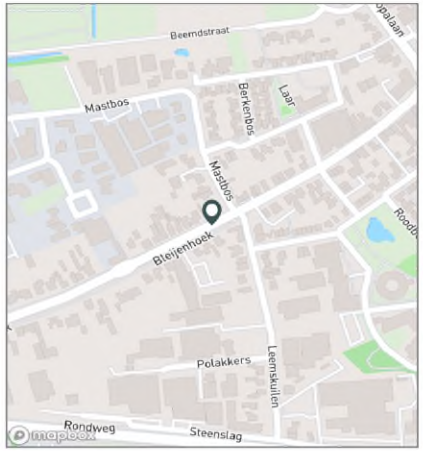

Voertuigclassificatie
Voertuigclassificatie op basis van ascombinaties
L = Licht verkeer (2 assen, asafstand < 3,7 m)
M = Middelzwaar verkeer (2 assen, asafstand > 3,7 m)
Z = Zwaar verkeer (3 of meer assen)

SNELHEDEN WEEKDAG

			Doorsnede		Ri. Noordoost		Ri. Zuidwest	
			Gemiddelde	V85	Gemiddelde	V85	Gemiddelde	V85
00:00	-	01:00	42	50	41	49	43	52
01:00	-	02:00	40	50	38	49	42	52
02:00	-	03:00	39	49	39	48	39	49
03:00	-	04:00	38	48	36	47	39	48
04:00	-	05:00	39	47	39	47	39	47
05:00	-	06:00	40	48	41	49	40	48
06:00	-	07:00	43	49	41	48	44	50
07:00	-	08:00	42	49	42	48	42	49
08:00	-	09:00	41	48	40	48	41	48
09:00	-	10:00	40	48	41	48	40	48
10:00	-	11:00	40	48	40	47	40	48
11:00	-	12:00	40	48	39	47	40	48
12:00	-	13:00	40	48	39	47	40	48
13:00	-	14:00	40	47	39	47	40	48
14:00	-	15:00	39	47	40	47	39	47
15:00	-	16:00	39	47	40	47	39	47
16:00	-	17:00	40	48	40	47	40	48
17:00	-	18:00	40	48	40	48	41	48
18:00	-	19:00	41	48	40	48	41	49
19:00	-	20:00	41	48	41	48	41	49
20:00	-	21:00	42	49	42	48	41	49
21:00	-	22:00	42	49	42	49	42	49
22:00	-	23:00	43	50	43	49	43	50
23:00	-	24:00	42	49	42	49	43	50
Gemiddelde			40	48	40	48	41	48

SNELHEDEN PER DAGSOORT

	Doorsnede		Ri. Noordoost		Ri. Zuidwest	
	Gemiddelde	V85	Gemiddelde	V85	Gemiddelde	V85
Maandag	40	48	40	48	40	48
Dinsdag	40	48	40	48	41	48
Woensdag	40	48	40	48	40	48
Donderdag	40	48	40	47	41	48
Vrijdag	40	48	40	48	40	48
Zaterdag	40	48	40	48	40	48
Zondag	41	48	41	48	41	49
Werkdag	40	48	40	48	40	48
Weekdag	40	48	40	48	41	48

SNELHEIDSVERDELING WEEKDAG

	Doorsnede		Ri. Noordoost		Ri. Zuidwest	
	%	Cumulatief %	%	Cumulatief %	%	Cumulatief %
< 20 km/u	0,4%	0,4%	0,4%	0,4%	0,3%	0,3%
20 - 30 km/u	3,8%	4,2%	3,2%	3,6%	4,5%	4,8%
30 - 40 km/u	44,1%	48,3%	44,6%	48,2%	43,5%	48,3%
40 - 50 km/u	46,2%	94,5%	48,2%	96,4%	44,3%	92,6%
50 - 60 km/u	4,9%	99,4%	3,2%	99,7%	6,6%	99,1%
60 - 70 km/u	0,5%	99,9%	0,3%	100,0%	0,7%	99,9%
70 - 80 km/u	0,1%	100,0%	0,0%	100,0%	0,1%	100,0%
> 80 km/u	0,0%	100,0%	0,0%	100,0%	0,0%	100,0%

UURVERLOOP SNELHEDEN

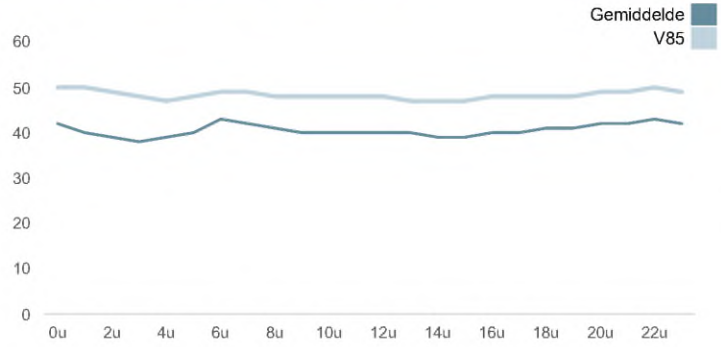

SNELHEIDSVERDELING DOORSNEDE

