VERKEERSTELLING

Motorvoertuigen

OVERLAND, BLADEL

Tussen De Uitgang en Groot Terkooijen

Meetlocatie

Overland
Bladel
Tussen De Uitgang en Groot Terkooijen
Ri. 1 = Ri. Noordoost (Groot Terkooijen)
Ri. 2 = Ri. Zuidwest (De Uitgang)

Meting

Meetperiode: 2 mei t/m 2 juni 2025
Methodiek: Telslangen
In opdracht van: Gemeente Bladel
Uitgevoerd door: Dufec

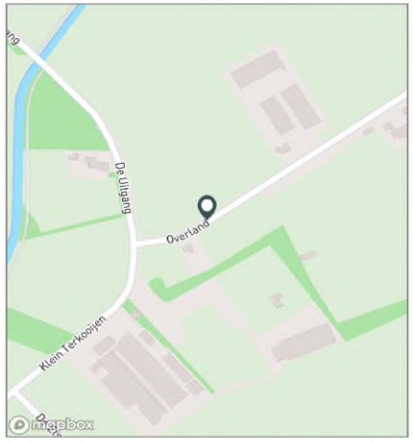



Voertuigclassificatie

Voertuigclassificatie op basis van ascombinaties
L = Licht verkeer (2 assen, asafstand < 3,7 m)
M = Middelzwaar verkeer (2 assen, asafstand > 3,7 m)
Z = Zwaar verkeer (3 of meer assen)

INTENSITEITEN

	Doorsnede				Ri. Noordoost		Ri. Zuidwest	
	Werkdag		Weekdag		Werkdag	Weekdag	Werkdag	Weekdag
Etmaal (0-24u)	699	100%	645	100%	335	306	364	339
Dag (7-19u)	587	84,0%	544	84,3%	281	257	306	288
Avond (19-23u)	81	11,6%	75	11,6%	44	40	37	35
Nacht (23-7u)	31	4,4%	26	4,1%	10	10	21	17
Ochtendspits (7-9u)	96	13,7%	76	11,7%	38	30	58	46
Avondspits (16-18u)	171	24,5%	142	22,1%	92	74	80	68

UURCIJFERS

	Doorsnede				Ri. Noordoost		Ri. Zuidwest	
	Werkdag		Weekdag		Werkdag	Weekdag	Werkdag	Weekdag
00:00 - 01:00	1	0,1%	1	0,2%	1	1	0	0
01:00 - 02:00	0	0,0%	1	0,1%	0	1	0	0
02:00 - 03:00	0	0,0%	0	0,1%	0	0	0	0
03:00 - 04:00	0	0,0%	0	0,1%	0	0	0	0
04:00 - 05:00	1	0,1%	1	0,1%	0	0	1	1
05:00 - 06:00	5	0,7%	4	0,6%	1	1	4	3
06:00 - 07:00	20	2,9%	16	2,4%	6	5	14	11
07:00 - 08:00	46	6,5%	35	5,4%	17	13	28	22
08:00 - 09:00	50	7,2%	41	6,3%	21	17	29	24
09:00 - 10:00	30	4,3%	32	4,9%	13	14	17	18
10:00 - 11:00	35	4,9%	38	5,9%	16	17	18	21
11:00 - 12:00	36	5,2%	39	6,1%	17	18	19	21
12:00 - 13:00	40	5,7%	43	6,6%	19	21	21	22
13:00 - 14:00	40	5,8%	43	6,6%	19	20	22	23
14:00 - 15:00	44	6,3%	44	6,8%	21	21	23	23
15:00 - 16:00	50	7,1%	48	7,4%	24	23	25	25
16:00 - 17:00	82	11,7%	69	10,7%	45	37	37	33
17:00 - 18:00	89	12,8%	73	11,3%	47	38	42	35
18:00 - 19:00	46	6,5%	39	6,1%	22	19	24	21
19:00 - 20:00	38	5,4%	33	5,2%	19	17	18	16
20:00 - 21:00	24	3,4%	22	3,5%	14	12	10	10
21:00 - 22:00	12	1,6%	11	1,8%	6	6	5	5
22:00 - 23:00	8	1,1%	8	1,2%	5	5	3	3
23:00 - 24:00	4	0,5%	3	0,5%	2	2	2	1

VOERTUIGVERDELING

	Doorsnede				Ri. Noordoost		Ri. Zuidwest	
	Werkdag		Weekdag		Werkdag	Weekdag	Werkdag	Weekdag
Licht (L)	662	94,7%	613	94,9%	94,5%	94,6%	94,9%	95,2%
Middelzwaar (M)	17	2,5%	14	2,2%	2,7%	2,4%	2,3%	2,1%
Zwaar (Z)	20	2,8%	18	2,8%	2,8%	3,0%	2,8%	2,7%

UURVERLOOP WERKDAG PER RIJRICHTING

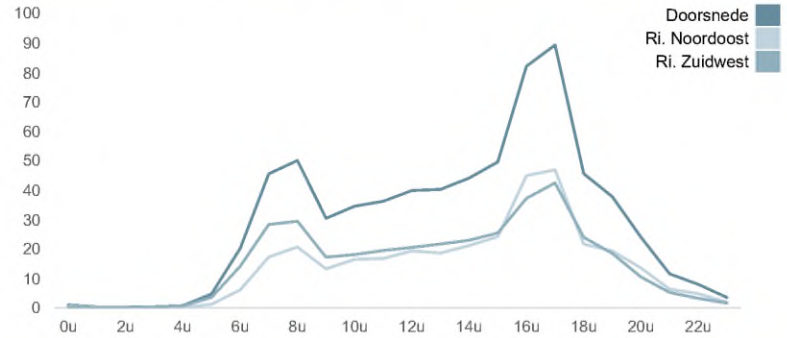

ETMAALTOTALEN

	Aantal voertuigen
za 3-mei	1062
zo 4-mei	459
ma 5-mei	536
di 6-mei	780
wo 7-mei	647
do 8-mei	670
vr 9-mei	892
za 10-mei	522
zo 11-mei	378
ma 12-mei	656
di 13-mei	629
wo 14-mei	623
do 15-mei	647
vr 16-mei	672
za 17-mei	504
zo 18-mei	387
ma 19-mei	570
di 20-mei	650
wo 21-mei	670
do 22-mei	636
vr 23-mei	703
za 24-mei	582
zo 25-mei	393
ma 26-mei	636
di 27-mei	718
wo 28-mei	672
do 29-mei	433
vr 30-mei	616
za 31-mei	489

SNELHEID

	Doorsnede	Ri. Noordoost	Ri. Zuidwest
Gem. snelheid	54	53	54
V85	65	64	66
< 20 km/u	1,4%	1,4%	1,3%
20 - 30 km/u	2,2%	1,9%	2,4%
30 - 40 km/u	5,1%	5,8%	4,4%
40 - 50 km/u	20,6%	22,4%	18,9%
50 - 60 km/u	46%	47,2%	44,8%
60 - 70 km/u	20,7%	17,6%	23,5%
70 - 80 km/u	3,6%	3%	4%
> 80 km/u	0,6%	0,6%	0,6%

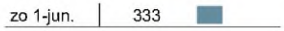
zo 1-jun.
333

VERKEERSTELLING

Motorvoertuigen

OVERLAND, BLADEL

Tussen De Uitgang en Groot Terkooijen

OVERLAND, BLADEL

Tussen De Uitgang en Groot Terkooijen

Meetlocatie

Overland
Bladel
Tussen De Uitgang en Groot Terkooijen
Ri. 1 = Ri. Noordoost (Groot Terkooijen)
Ri. 2 = Ri. Zuidwest (De Uitgang)

Meting

Meetperiode: 2 mei t/m 2 juni 2025
Methodiek: Telslangen
In opdracht van: Gemeente Bladel
Uitgevoerd door: Dufec

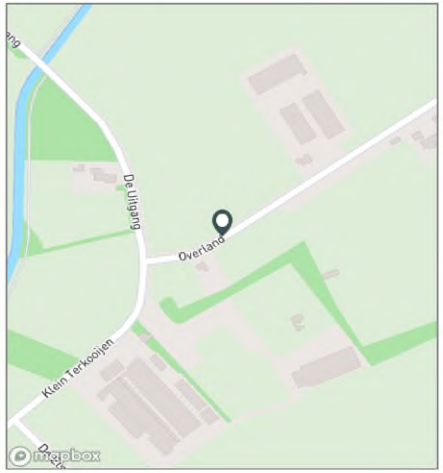

Voertuigclassificatie

Voertuigclassificatie op basis van ascombinaties
L = Licht verkeer (2 assen, asafstand < 3,7 m)
M = Middelzwaar verkeer (2 assen, asafstand > 3,7 m)
Z = Zwaar verkeer (3 of meer assen)

WERKDAG

	Doorsnede				Ri. Noordoost				Ri. Zuidwest			
	L	M	Z	Tot	L	M	Z	Tot	L	M	Z	Tot
00:00 - 01:00	1	0	0	1	1	0	0	1	0	0	0	0
01:00 - 02:00	0	0	0	0	0	0	0	0	0	0	0	0
02:00 - 03:00	0	0	0	0	0	0	0	0	0	0	0	0
03:00 - 04:00	0	0	0	0	0	0	0	0	0	0	0	0
04:00 - 05:00	1	0	0	1	0	0	0	0	1	0	0	1
05:00 - 06:00	4	0	0	5	1	0	0	1	3	0	0	4
06:00 - 07:00	19	0	1	20	6	0	0	6	13	0	0	14
07:00 - 08:00	43	1	2	46	16	1	1	17	27	0	1	28
08:00 - 09:00	47	1	2	50	19	1	1	21	28	0	1	29
09:00 - 10:00	28	1	1	30	12	0	0	13	16	1	1	17
10:00 - 11:00	32	1	2	35	15	1	1	16	17	0	1	18
11:00 - 12:00	34	1	1	36	15	1	0	17	18	1	1	19
12:00 - 13:00	37	1	1	40	18	1	1	19	19	1	0	21
13:00 - 14:00	38	1	1	40	17	1	1	19	20	1	1	22
14:00 - 15:00	41	2	1	44	20	1	1	21	22	1	1	23
15:00 - 16:00	46	2	1	50	23	1	1	24	24	1	1	25
16:00 - 17:00	79	2	2	82	43	1	1	45	35	1	1	37
17:00 - 18:00	86	1	1	89	46	1	1	47	41	1	1	42
18:00 - 19:00	45	0	1	46	21	0	0	22	23	0	0	24
19:00 - 20:00	36	0	1	38	19	0	1	19	18	0	1	18
20:00 - 21:00	23	0	0	24	13	0	0	14	10	0	0	10
21:00 - 22:00	11	0	0	12	6	0	0	6	5	0	0	5
22:00 - 23:00	8	0	0	8	4	0	0	5	3	0	0	3
23:00 - 24:00	3	0	0	4	2	0	0	2	1	0	0	2
Etmaal (0-24u)	662	17	20	699	317	9	9	335	346	8	10	364
Dag (7-19u)	555	16	16	587	265	8	8	281	290	7	9	306
Avond (19-23u)	78	1	2	81	43	0	1	44	36	1	1	37
Nacht (23-7u)	29	1	1	31	9	0	1	10	20	0	1	21
Ochtendspits (7-9u)	90	2	3	96	35	1	2	38	55	1	2	58
Avondspits (16-18u)	165	3	3	171	89	2	2	92	76	2	1	80

WEEKDAG

	Doorsnede				Ri. Noordoost				Ri. Zuidwest			
	L	M	Z	Tot	L	M	Z	Tot	L	M	Z	Tot
00:00 - 01:00	1	0	0	1	1	0	0	1	0	0	0	0
01:00 - 02:00	1	0	0	1	1	0	0	1	0	0	0	0
02:00 - 03:00	0	0	0	0	0	0	0	0	0	0	0	0
03:00 - 04:00	0	0	0	0	0	0	0	0	0	0	0	0
04:00 - 05:00	1	0	0	1	0	0	0	0	0	0	0	1
05:00 - 06:00	3	0	0	4	1	0	0	1	3	0	0	3
06:00 - 07:00	15	0	1	16	4	0	0	5	10	0	0	11
07:00 - 08:00	32	1	1	35	12	0	1	13	20	0	1	22
08:00 - 09:00	38	1	2	41	15	1	1	17	23	0	1	24
09:00 - 10:00	30	1	1	32	13	0	0	14	17	1	1	18
10:00 - 11:00	36	1	2	38	16	1	1	17	20	0	1	21
11:00 - 12:00	37	1	1	39	17	1	1	18	20	1	1	21
12:00 - 13:00	40	1	1	43	19	1	1	21	21	1	1	22
13:00 - 14:00	40	1	1	43	19	1	1	20	22	1	1	23
14:00 - 15:00	41	1	1	44	20	1	1	21	22	1	1	23
15:00 - 16:00	45	1	1	48	22	1	1	23	24	1	1	25
16:00 - 17:00	66	2	1	69	35	1	1	37	31	1	1	33
17:00 - 18:00	71	1	1	73	37	0	1	38	34	1	1	35
18:00 - 19:00	39	0	1	39	19	0	0	19	20	0	0	21
19:00 - 20:00	32	0	1	33	17	0	0	17	15	0	1	16
20:00 - 21:00	22	0	0	22	12	0	0	12	10	0	0	10
21:00 - 22:00	11	0	0	11	6	0	0	6	5	0	0	5
22:00 - 23:00	7	0	0	8	4	0	0	5	3	0	0	3
23:00 - 24:00	3	0	0	3	2	0	0	2	1	0	0	1
Etmaal (0-24u)	613	14	18	645	290	7	9	306	323	7	9	339
Dag (7-19u)	516	13	15	544	242	7	8	257	274	6	8	288
Avond (19-23u)	72	1	2	75	39	0	1	40	33	1	1	35
Nacht (23-7u)	25	1	1	26	9	0	1	10	16	0	0	17
Ochtendspits (7-9u)	71	2	3	76	27	1	2	30	44	1	1	46
Avondspits (16-18u)	137	3	2	142	72	1	1	74	65	1	1	68

VERKEERSTELLING

Motorvoertuigen

OVERLAND, BLADEL

Tussen De Uitgang en Groot Terkooijen

Meetlocatie

Overland
Bladel
Tussen De Uitgang en Groot Terkooijen
Ri. 1 = Ri. Noordoost (Groot Terkooijen)
Ri. 2 = Ri. Zuidwest (De Uitgang)

Meting

Meetperiode: 2 mei t/m 2 juni 2025
Methodiek: Telslangen
In opdracht van: Gemeente Bladel
Uitgevoerd door: Dufec

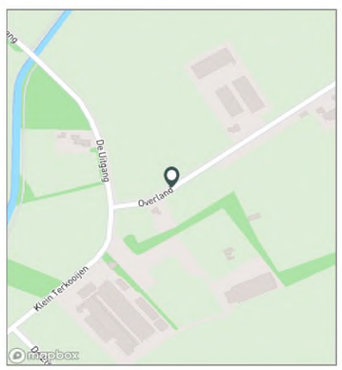

Voertuigclassificatie

Voertuigclassificatie op basis van ascombinaties
L = Licht verkeer (2 assen, asafstand < 3,7 m)
M = Middelzwaar verkeer (2 assen, asafstand > 3,7 m)
Z = Zwaar verkeer (3 of meer assen)

Validatie

= Compleet en representatief
= Niet representatief
= Niet compleet
= Feestdag

DOORSNEDE

	za	zo	ma	di	wo	do	vr	za	zo	ma	di	wo	do	vr	za	zo
	3-5	4-5	5-5	6-5	7-5	8-5	9-5	10-5	11-5	12-5	13-5	14-5	15-5	16-5	17-5	18-5
00:00 - 01:00	2	5	0	0	0	1	3	2	2	0	0	0	2	2	3	1
01:00 - 02:00	0	4	0	0	1	0	0	2	3	0	0	0	0	0	3	2
02:00 - 03:00	2	3	0	0	0	0	0	1	1	0	0	0	0	1	1	0
03:00 - 04:00	0	0	0	0	0	0	2	0	2	0	2	0	0	0	0	1
04:00 - 05:00	3	0	0	1	0	1	2	0	0	1	1	0	0	1	0	1
05:00 - 06:00	0	0	3	3	4	4	3	1	0	4	5	5	7	7	4	0
06:00 - 07:00	12	1	11	28	20	17	21	10	0	14	18	14	19	17	4	2
07:00 - 08:00	11	2	22	80	33	47	45	15	2	40	53	41	34	35	12	3
08:00 - 09:00	31	9	23	54	54	46	54	18	7	50	49	35	66	51	28	5
09:00 - 10:00	58	24	20	34	27	27	47	40	28	26	21	34	31	36	41	31
10:00 - 11:00	105	33	39	38	44	35	41	47	32	36	30	27	32	28	60	36
11:00 - 12:00	92	45	45	31	35	39	43	57	39	30	27	35	33	39	32	48
12:00 - 13:00	111	44	37	41	34	35	77	54	29	38	36	33	24	50	34	51
13:00 - 14:00	112	66	65	42	41	38	75	46	35	34	33	35	26	43	42	45
14:00 - 15:00	104	32	37	40	40	44	105	49	29	37	28	36	30	46	40	28
15:00 - 16:00	128	43	47	49	44	37	85	41	33	38	49	47	40	49	41	23
16:00 - 17:00	88	35	54	94	77	77	71	30	36	87	75	62	80	71	31	24
17:00 - 18:00	71	32	30	107	73	90	79	45	28	98	76	94	92	92	31	17
18:00 - 19:00	46	36	32	51	47	38	39	12	15	45	38	41	44	45	22	19
19:00 - 20:00	42	21	27	32	32	52	49	15	24	35	37	37	45	25	22	19
20:00 - 21:00	25	10	27	26	20	20	24	19	19	25	30	16	21	18	17	11
21:00 - 22:00	11	9	16	16	9	10	9	10	7	11	12	20	8	8	19	11
22:00 - 23:00	5	4	0	11	6	8	14	2	6	5	6	5	12	3	14	9
23:00 - 24:00	3	1	1	2	6	4	4	6	1	2	3	6	1	5	3	0
Etmaal (0-24u)	1062	459	536	780	647	670	892	522	378	656	629	623	647	672	504	387
Dag (7-19u)	957	401	451	661	549	553	761	454	313	559	515	520	532	585	414	330
Avond (19-23u)	83	44	70	85	67	90	96	46	56	76	85	78	86	54	72	50
Nacht (23-7u)	22	14	15	34	31	27	35	22	9	21	29	25	29	33	18	7
Ochtendspits (7-9u)	42	11	45	134	87	93	99	33	9	90	102	76	100	86	40	8
Avondspits (16-18u)	159	67	84	201	150	167	150	75	64	185	151	156	172	163	62	41
Validatie																

DOORSNEDE

	ma	di	wo	do	vr	za	zo	ma	di	wo	do	vr	za	zo
	19-5	20-5	21-5	22-5	23-5	24-5	25-5	26-5	27-5	28-5	29-5	30-5	31-5	1-6
00:00 - 01:00	0	0	0	0	2	3	5	1	0	1	2	1	0	1
01:00 - 02:00	0	1	1	0	0	0	7	1	2	0	1	5	2	2
02:00 - 03:00	0	0	1	0	1	0	3	0	0	0	0	0	0	1
03:00 - 04:00	0	1	0	0	0	1	1	0	0	1	0	0	0	1
04:00 - 05:00	0	1	1	1	0	0	1	2	0	0	0	0	0	0
05:00 - 06:00	2	6	3	7	5	2	0	6	3	5	1	3	2	0
06:00 - 07:00	13	25	18	24	23	7	0	21	22	22	3	7	6	1
07:00 - 08:00	49	46	40	47	39	11	5	40	64	47	9	20	7	4
08:00 - 09:00	46	38	48	47	57	42	7	58	63	40	11	33	31	4
09:00 - 10:00	19	31	29	20	51	41	29	26	24	27	27	42	44	20
10:00 - 11:00	37	27	19	35	49	54	22	28	36	33	29	49	53	28
11:00 - 12:00	39	26	22	29	47	58	28	24	29	37	22	48	49	24
12:00 - 13:00	23	26	40	28	33	60	32	37	26	38	29	45	64	18
13:00 - 14:00	28	49	36	38	35	56	32	36	32	35	22	48	35	24
14:00 - 15:00	27	45	33	31	40	47	48	37	34	50	23	50	38	30
15:00 - 16:00	33	36	42	30	68	42	30	44	46	47	36	45	30	30
16:00 - 17:00	65	86	87	79	72	41	42	82	97	74	36	56	17	28
17:00 - 18:00	74	78	89	106	57	23	23	86	104	76	54	53	31	26
18:00 - 19:00	44	42	72	32	40	20	17	44	47	47	48	28	28	26
19:00 - 20:00	26	40	38	35	35	25	25	28	39	37	47	33	12	23
20:00 - 21:00	20	20	29	29	22	24	18	21	27	27	12	18	18	21
21:00 - 22:00	10	21	9	12	15	15	10	7	11	12	9	21	8	12
22:00 - 23:00	12	3	11	4	6	5	6	7	10	11	8	5	9	8
23:00 - 24:00	3	2	2	2	6	5	2	0	2	5	4	6	5	1
Etmaal (0-24u)	570	650	670	636	703	582	393	636	718	672	433	616	489	333
Dag (7-19u)	484	530	557	522	588	495	315	542	602	551	346	517	427	262
Avond (19-23u)	68	84	87	80	78	69	59	63	87	87	76	77	47	64
Nacht (23-7u)	18	36	26	34	37	18	19	31	29	34	11	22	15	7
Ochtendspits (7-9u)	95	84	88	94	96	53	12	98	127	87	20	53	38	8
Avondspits (16-18u)	139	164	176	185	129	64	65	168	201	150	90	109	48	54
Validatie														

DOORSNEDE

	za	zo	ma	di	wo	do	vr	za	zo	ma	di	wo	do	vr	za	zo
	3-5	4-5	5-5	6-5	7-5	8-5	9-5	10-5	11-5	12-5	13-5	14-5	15-5	16-5	17-5	18-5
Ri. Noordoost	418	225	268	374	321	312	394	249	187	330	296	316	310	327	239	188
Ri. Zuidwest	644	234	268	406	326	358	498	273	191	326	333	307	337	345	265	199
Ri. Noordoost	39%	49%	50%	48%	50%	47%	44%	48%	49%	50%	47%	51%	48%	49%	47%	49%
Ri. Zuidwest	61%	51%	50%	52%	50%	53%	56%	52%	51%	50%	53%	49%	52%	51%	53%	51%
Licht (L)	1016	438	498	751	619	642	852	508	369	623	596	587	620	648	469	371
Middelzwaar (M)	16	3	19	14	14	14	19	12	2	15	17	25	13	12	8	4
Zwaar (Z)	30	18	19	15	14	14	21	2	7	18	16	11	14	12	27	12
% Licht (L)	95,7%	95,4%	92,9%	96,3%	95,7%	95,8%	95,5%	97,3%	97,6%	95,0%	94,8%	94,2%	95,8%	96,4%	93,1%	95,9%
% Middelzwaar (M)	1,5%	0,7%	3,5%	1,8%	2,2%	2,1%	2,1%	2,3%	0,5%	2,3%	2,7%	4,0%	2,0%	1,8%	1,6%	1,0%
% Zwaar (Z)	2,8%	3,9%	3,5%	1,9%	2,2%	2,1%	2,4%	0,4%	1,9%	2,7%	2,5%	1,8%	2,2%	1,8%	5,4%	3,1%

DOORSNEDE

	ma	di	wo	do	vr	za	zo	ma	di	wo	do	vr	za	zo
	19-5	20-5	21-5	22-5	23-5	24-5	25-5	26-5	27-5	28-5	29-5	30-5	31-5	1-6
Ri. Noordoost	285	319	341	314	348	278	179	315	369	334	244	309	221	161
Ri. Zuidwest	285	331	329	322	355	304	214	321	349	338	189	307	268	172
Ri. Noordoost	50%	49%	51%	49%	50%	48%	46%	50%	51%	50%	56%	50%	45%	48%
Ri. Zuidwest	50%	51%	49%	51%	50%	52%	54%	50%	49%	50%	44%	50%	55%	52%
Licht (L)	543	615	629	582	655	538	374	595	685	633	430	598	472	325
Middelzwaar (M)	17	20	21	22	13	16	4	18	11	17	1	8	8	2
Zwaar (Z)	10	15	20	32	35	28	15	23	22	22	2	10	9	6
% Licht (L)	95,3%	94,6%	93,9%	91,5%	93,2%	92,4%	95,2%	93,6%	95,4%	94,2%	99,3%	97,1%	96,5%	97,6%
% Middelzwaar (M)	3,0%	3,1%	3,1%	3,5%	1,8%	2,7%	1,0%	2,8%	1,5%	2,5%	0,2%	1,3%	1,6%	0,6%
% Zwaar (Z)	1,8%	2,3%	3,0%	5,0%	5,0%	4,8%	3,8%	3,6%	3,1%	3,3%	0,5%	1,6%	1,8%	1,8%

VERKEERSTELLING
Motorvoertuigen

OVERLAND, BLADEL
Tussen De Uitgang en Groot Terkooijen

Meetlocatie
Overland
Bladel
Tussen De Uitgang en Groot Terkooijen
Ri. 1 = Ri. Noordoost (Groot Terkooijen)
Ri. 2 = Ri. Zuidwest (De Uitgang)

Meting
Meetperiode: 2 mei t/m 2 juni 2025
Methodiek: Telslangen
In opdracht van: Gemeente Bladel
Uitgevoerd door: Dufec

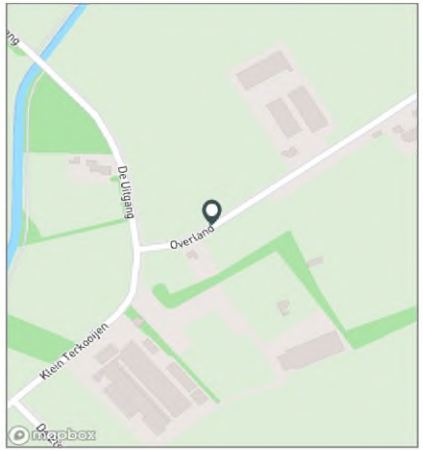

Voertuigclassificatie
Voertuigclassificatie op basis van ascombinaties
L = Licht verkeer (2 assen, asafstand < 3,7 m)
M = Middelzwaar verkeer (2 assen, asafstand > 3,7 m)
Z = Zwaar verkeer (3 of meer assen)

SNELHEDEN WEEKDAG

		Doorsnede		Ri. Noordoost		Ri. Zuidwest	
		Gemiddelde	V85	Gemiddelde	V85	Gemiddelde	V85
00:00	- 01:00	58	69	57	68	59	75
01:00	- 02:00	55	64	56	65	54	61
02:00	- 03:00	56	66	54	63	60	67
03:00	- 04:00	58	69	48	68	61	69
04:00	- 05:00	59	77	43	64	63	78
05:00	- 06:00	55	71	46	57	59	74
06:00	- 07:00	59	69	55	68	60	69
07:00	- 08:00	57	67	55	64	58	68
08:00	- 09:00	55	65	53	64	56	66
09:00	- 10:00	53	65	51	63	54	65
10:00	- 11:00	52	62	52	61	52	63
11:00	- 12:00	53	63	52	62	53	64
12:00	- 13:00	52	63	52	62	53	64
13:00	- 14:00	52	62	52	63	52	62
14:00	- 15:00	51	61	50	61	51	62
15:00	- 16:00	52	63	52	61	53	64
16:00	- 17:00	54	64	53	63	54	65
17:00	- 18:00	55	66	55	65	56	66
18:00	- 19:00	55	66	55	65	55	67
19:00	- 20:00	54	65	53	64	55	66
20:00	- 21:00	55	66	55	65	55	66
21:00	- 22:00	55	66	55	66	54	66
22:00	- 23:00	54	66	53	65	55	66
23:00	- 24:00	56	66	57	66	55	66
Gemiddelde		54	65	53	64	54	66

SNELHEDEN PER DAGSOORT

	Doorsnede		Ri. Noordoost		Ri. Zuidwest	
	Gemiddelde	V85	Gemiddelde	V85	Gemiddelde	V85
Maandag	54	65	53	64	55	66
Dinsdag	54	65	53	63	55	66
Woensdag	54	65	54	64	55	66
Donderdag	55	66	54	65	56	67
Vrijdag	54	65	53	63	54	65
Zaterdag	53	63	52	62	53	64
Zondag	53	64	53	63	53	64
Werkdag	54	65	53	64	55	66
Weekdag	54	65	53	64	54	66

SNELHEIDSVERDELING WEEKDAG

	Doorsnede		Ri. Noordoost		Ri. Zuidwest	
	%	Cumulatief %	%	Cumulatief %	%	Cumulatief %
< 20 km/u	1,4%	1,4%	1,4%	1,4%	1,3%	1,3%
20 - 30 km/u	2,2%	3,5%	1,9%	3,3%	2,4%	3,7%
30 - 40 km/u	5,1%	8,6%	5,8%	9,1%	4,4%	8,1%
40 - 50 km/u	20,6%	29,2%	22,4%	31,5%	18,9%	27,1%
50 - 60 km/u	46,0%	75,1%	47,2%	78,7%	44,8%	71,9%
60 - 70 km/u	20,7%	95,9%	17,6%	96,3%	23,5%	95,4%
70 - 80 km/u	3,6%	99,4%	3,0%	99,4%	4,0%	99,4%
> 80 km/u	0,6%	100,0%	0,6%	100,0%	0,6%	100,0%

UURVERLOOP SNELHEDEN

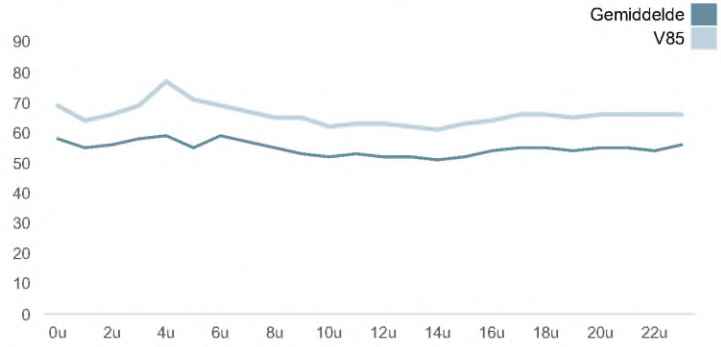

SNELHEIDSVERDELING DOORSNEDE

