VERKEERSTELLING
Motorvoertuigen

BLEIJENHOEK, BLADEL
Tussen Leemskuilen en Winterkoninkje

Meetlocatie
Bleijenhoek
Bladel
Tussen Leemskuilen en Winterkoninkje
Ri. 1 = Ri. Noordoost (Winterkoninkje)
Ri. 2 = Ri. Zuidwest (Leemskuilen)

Meting
Meetperiode: 2 mei t/m 2 juni 2025
Methodiek: Telslangen
In opdracht van: Gemeente Bladel
Uitgevoerd door: Dufec

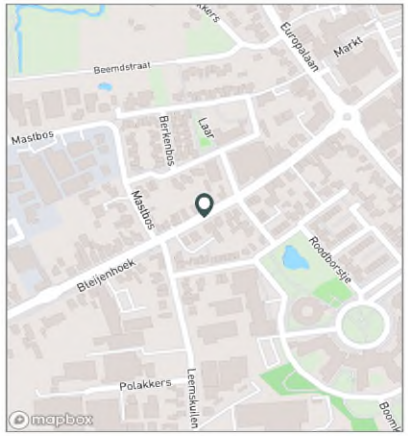



Voertuigclassificatie
Voertuigclassificatie op basis van ascombinaties
L = Licht verkeer (2 assen, asafstand < 3,7 m)
M = Middelzwaar verkeer (2 assen, asafstand > 3,7 m)
Z = Zwaar verkeer (3 of meer assen)

INTENSITEITEN

	Doorsnede				Ri. Noordoost		Ri. Zuidwest	
	Werkdag		Weekdag		Werkdag	Weekdag	Werkdag	Weekdag
Etmaal (0-24u)	4245	100%	3915	100%	2026	1852	2219	2063
Dag (7-19u)	3490	82,2%	3216	82,1%	1687	1538	1803	1678
Avond (19-23u)	575	13,5%	525	13,4%	276	249	299	276
Nacht (23-7u)	181	4,3%	174	4,4%	63	66	118	109
Ochtendspits (7-9u)	488	11,5%	392	10,0%	217	173	271	219
Avondspits (16-18u)	769	18,1%	668	17,1%	411	349	357	319

UURCIJFERS

	Doorsnede				Ri. Noordoost		Ri. Zuidwest	
	Werkdag		Weekdag		Werkdag	Weekdag	Werkdag	Weekdag
00:00 - 01:00	12	0,3%	19	0,5%	7	10	6	9
01:00 - 02:00	4	0,1%	9	0,2%	2	4	1	5
02:00 - 03:00	2	0,0%	5	0,1%	1	2	1	2
03:00 - 04:00	2	0,0%	4	0,1%	1	2	1	2
04:00 - 05:00	6	0,1%	6	0,2%	2	3	3	4
05:00 - 06:00	27	0,6%	21	0,5%	5	4	22	17
06:00 - 07:00	94	2,2%	73	1,9%	29	24	65	49
07:00 - 08:00	203	4,8%	160	4,1%	80	63	124	97
08:00 - 09:00	285	6,7%	232	5,9%	137	110	147	122
09:00 - 10:00	231	5,4%	215	5,5%	113	104	118	111
10:00 - 11:00	250	5,9%	248	6,3%	126	123	124	126
11:00 - 12:00	267	6,3%	270	6,9%	126	127	141	143
12:00 - 13:00	308	7,3%	305	7,8%	150	146	158	159
13:00 - 14:00	282	6,6%	282	7,2%	128	129	154	153
14:00 - 15:00	316	7,4%	303	7,7%	152	144	164	158
15:00 - 16:00	326	7,7%	303	7,8%	145	136	180	167
16:00 - 17:00	401	9,4%	348	8,9%	221	185	181	163
17:00 - 18:00	367	8,7%	320	8,2%	191	164	177	156
18:00 - 19:00	254	6,0%	229	5,9%	119	106	135	123
19:00 - 20:00	226	5,3%	204	5,2%	108	96	119	108
20:00 - 21:00	175	4,1%	159	4,1%	83	74	92	84
21:00 - 22:00	105	2,5%	98	2,5%	50	47	54	51
22:00 - 23:00	69	1,6%	64	1,6%	35	31	34	33
23:00 - 24:00	35	0,8%	37	0,9%	16	16	19	20

VOERTUIGVERDELING

	Doorsnede				Ri. Noordoost		Ri. Zuidwest	
	Werkdag		Weekdag		Werkdag	Weekdag	Werkdag	Weekdag
Licht (L)	4099	96,6%	3794	96,9%	96,8%	97,1%	96,3%	96,7%
Middelzwaar (M)	98	2,3%	80	2,0%	2,0%	1,8%	2,6%	2,2%
Zwaar (Z)	48	1,1%	41	1,0%	1,1%	1,1%	1,1%	1,0%

UURVERLOOP WERKDAG PER RIJRICHTING

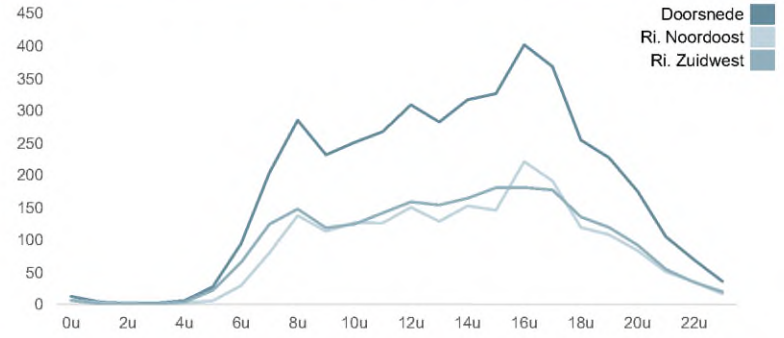

ETMAALTOTALEN

	Aantal voertuigen
za 3-mei	4128
zo 4-mei	2465
ma 5-mei	3219
di 6-mei	4643
wo 7-mei	4568
do 8-mei	4638
vr 9-mei	4738
za 10-mei	3911
zo 11-mei	2629
ma 12-mei	3995
di 13-mei	3895
wo 14-mei	3988
do 15-mei	3949
vr 16-mei	4079
za 17-mei	3447
zo 18-mei	2179
ma 19-mei	4378
di 20-mei	4079
wo 21-mei	4232
do 22-mei	4260
vr 23-mei	4440
za 24-mei	3933
zo 25-mei	2536
ma 26-mei	4198
di 27-mei	4313
wo 28-mei	4573
do 29-mei	3041
vr 30-mei	3805
za 31-mei	3373
zo 1-jun.	2271

SNELHEID

	Doorsnede	Ri. Noordoost	Ri. Zuidwest
Gem. snelheid	42	42	42
V85	50	50	51
< 20 km/u	2,3%	2,5%	2%
20 - 30 km/u	5,4%	5,2%	5,5%
30 - 40 km/u	27,7%	27,6%	27,7%
40 - 50 km/u	49,8%	50,7%	49%
50 - 60 km/u	13,2%	12,6%	13,8%
60 - 70 km/u	1,4%	1,2%	1,7%
70 - 80 km/u	0,2%	0,1%	0,2%
> 80 km/u	0,1%	0,1%	0,1%

VERKEERSTELLING

Motorvoertuigen

BLEIJENHOEK, BLADEL

Tussen Leemskuilen en Winterkoninkje

BLEIJENHOEK, BLADEL

Tussen Leemskuilen en Winterkoninkje

Meetlocatie

Bleijenhoek
Bladel
Tussen Leemskuilen en Winterkoninkje
Ri. 1 = Ri. Noordoost (Winterkoninkje)
Ri. 2 = Ri. Zuidwest (Leemskuilen)

Meting

Meetperiode: 2 mei t/m 2 juni 2025
Methodiek: Telslangen
In opdracht van: Gemeente Bladel
Uitgevoerd door: Dufec

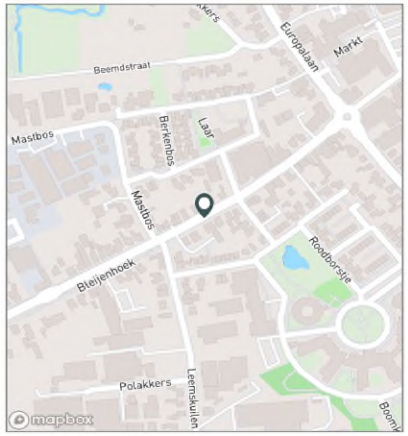

Voertuigclassificatie

Voertuigclassificatie op basis van ascombinaties
L = Licht verkeer (2 assen, asafstand < 3,7 m)
M = Middelzwaar verkeer (2 assen, asafstand > 3,7 m)
Z = Zwaar verkeer (3 of meer assen)

WERKDAG

	Doorsnede				Ri. Noordoost				Ri. Zuidwest			
	L	M	Z	Tot	L	M	Z	Tot	L	M	Z	Tot
00:00 - 01:00	12	0	0	12	6	0	0	7	6	0	0	6
01:00 - 02:00	3	0	0	4	2	0	0	2	1	0	0	1
02:00 - 03:00	1	0	0	2	1	0	0	1	0	0	0	1
03:00 - 04:00	2	0	0	2	1	0	0	1	1	0	0	1
04:00 - 05:00	5	1	0	6	2	0	0	2	3	0	0	3
05:00 - 06:00	26	1	1	27	5	0	0	5	21	1	0	22
06:00 - 07:00	90	2	2	94	27	0	1	29	62	2	1	65
07:00 - 08:00	196	3	4	203	76	1	2	80	120	2	2	124
08:00 - 09:00	276	5	4	285	133	3	2	137	143	2	2	147
09:00 - 10:00	220	7	4	231	107	4	2	113	113	4	1	118
10:00 - 11:00	238	9	3	250	121	4	1	126	118	4	2	124
11:00 - 12:00	254	10	3	267	121	3	2	126	133	6	1	141
12:00 - 13:00	296	9	3	308	145	4	1	150	151	5	2	158
13:00 - 14:00	271	9	3	282	123	4	1	128	147	5	2	154
14:00 - 15:00	304	9	3	316	147	3	1	152	157	6	1	164
15:00 - 16:00	311	11	3	326	140	4	1	145	171	7	2	180
16:00 - 17:00	388	9	4	401	214	5	2	221	174	4	2	181
17:00 - 18:00	358	6	3	367	186	3	2	191	172	3	2	177
18:00 - 19:00	249	3	2	254	117	1	1	119	132	2	1	135
19:00 - 20:00	222	2	2	226	106	1	1	108	116	2	1	119
20:00 - 21:00	171	2	2	175	82	1	1	83	90	1	1	92
21:00 - 22:00	103	1	1	105	49	0	1	50	53	0	1	54
22:00 - 23:00	68	1	0	69	34	0	0	35	33	0	0	34
23:00 - 24:00	35	0	0	35	16	0	0	16	19	0	0	19
Etmaal (0-24u)	4099	98	48	4245	1962	41	23	2026	2138	57	25	2219
Dag (7-19u)	3362	89	39	3490	1630	38	19	1687	1731	51	21	1803
Avond (19-23u)	564	5	5	575	271	2	3	276	293	3	3	299
Nacht (23-7u)	174	4	3	181	60	1	2	63	114	3	1	118
Ochtendspits (7-9u)	472	8	8	488	208	4	4	217	263	4	4	271
Avondspits (16-18u)	747	14	8	769	400	7	3	411	346	7	4	357

WEEKDAG

	Doorsnede				Ri. Noordoost				Ri. Zuidwest			
	L	M	Z	Tot	L	M	Z	Tot	L	M	Z	Tot
00:00 - 01:00	19	0	0	19	10	0	0	10	9	0	0	9
01:00 - 02:00	8	0	0	9	4	0	0	4	5	0	0	5
02:00 - 03:00	4	0	0	5	2	0	0	2	2	0	0	2
03:00 - 04:00	3	0	0	4	2	0	0	2	2	0	0	2
04:00 - 05:00	6	1	0	6	2	0	0	3	3	0	0	4
05:00 - 06:00	20	1	0	21	4	0	0	4	16	0	0	17
06:00 - 07:00	70	1	1	73	23	0	1	24	47	1	0	49
07:00 - 08:00	154	3	3	160	60	1	2	63	94	1	1	97
08:00 - 09:00	225	4	3	232	107	2	1	110	118	2	2	122
09:00 - 10:00	206	6	3	215	99	3	2	104	106	3	1	111
10:00 - 11:00	238	7	3	248	118	4	1	123	121	3	2	126
11:00 - 12:00	259	8	3	270	123	3	2	127	136	5	1	143
12:00 - 13:00	295	7	3	305	142	3	1	146	153	4	2	159
13:00 - 14:00	273	7	2	282	125	3	1	129	148	4	1	153
14:00 - 15:00	292	8	3	303	140	3	1	144	152	5	1	158
15:00 - 16:00	292	9	3	303	132	3	1	136	159	6	2	167
16:00 - 17:00	339	7	3	348	180	4	2	185	158	3	2	163
17:00 - 18:00	313	4	3	320	160	2	1	164	153	2	1	156
18:00 - 19:00	225	2	2	229	105	1	1	106	120	2	1	123
19:00 - 20:00	200	2	2	204	95	1	1	96	106	1	1	108
20:00 - 21:00	156	1	2	159	73	0	1	74	83	1	1	84
21:00 - 22:00	97	1	1	98	46	0	0	47	50	0	1	51
22:00 - 23:00	63	1	0	64	31	0	0	31	32	0	0	33
23:00 - 24:00	36	0	0	37	16	0	0	16	20	0	0	20
Etmaal (0-24u)	3794	80	41	3915	1798	34	20	1852	1996	46	21	2063
Dag (7-19u)	3110	72	33	3216	1490	31	16	1538	1620	41	17	1678
Avond (19-23u)	516	4	5	525	245	2	2	249	271	3	3	276
Nacht (23-7u)	168	3	3	174	63	1	1	66	105	2	1	109
Ochtendspits (7-9u)	379	7	6	392	167	3	3	173	213	3	3	219
Avondspits (16-18u)	651	11	6	668	340	6	3	349	311	5	3	319

VERKEERSTELLING

Motorvoertuigen

BLEIJENHOEK, BLADEL

Tussen Leemskuilen en Winterkoninkje

BLEIJENHOEK, BLADEL

Tussen Leemskuilen en Winterkoninkje

Meetlocatie

Bleijenhoek
Bladel
Tussen Leemskuilen en Winterkoninkje
Ri. 1 = Ri. Noordoost (Winterkoninkje)
Ri. 2 = Ri. Zuidwest (Leemskuilen)

Meting

Meetperiode: 2 mei t/m 2 juni 2025
Methodiek: Telslangen
In opdracht van: Gemeente Bladel
Uitgevoerd door: Dufec

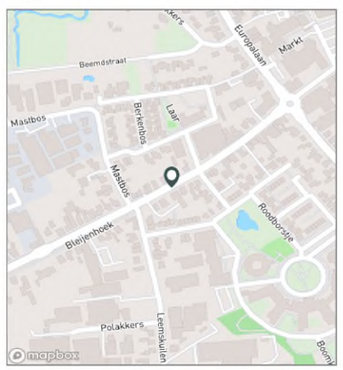

Voertuigclassificatie

Voertuigclassificatie op basis van ascombinaties
L = Licht verkeer (2 assen, asafstand < 3,7 m)
M = Middelzwaar verkeer (2 assen, asafstand > 3,7 m)
Z = Zwaar verkeer (3 of meer assen)

Validatie

= Compleet en representatief
= Niet representatief
= Niet compleet
= Feestdag

DOORSNEDE

	za 3-5	zo 4-5	ma 5-5	di 6-5	wo 7-5	do 8-5	vr 9-5	za 10-5	zo 11-5	ma 12-5	di 13-5	wo 14-5	do 15-5	vr 16-5	za 17-5	zo 18-5
00:00 - 01:00	38	25	17	6	6	11	16	55	49	9	7	12	14	9	37	30
01:00 - 02:00	22	11	6	2	4	5	2	16	33	3	1	2	3	4	22	30
02:00 - 03:00	10	9	7	0	2	0	3	5	34	0	0	2	3	2	11	10
03:00 - 04:00	7	15	4	2	1	2	4	5	15	2	0	0	0	2	5	6
04:00 - 05:00	13	5	0	3	5	4	5	26	6	7	7	5	7	8	1	3
05:00 - 06:00	14	2	12	30	21	29	24	13	3	24	23	25	17	22	10	6
06:00 - 07:00	41	11	47	111	93	107	101	31	13	96	92	94	88	79	36	6
07:00 - 08:00	109	21	100	240	218	230	218	76	22	182	213	200	196	182	82	19
08:00 - 09:00	191	72	106	320	311	329	277	147	53	288	265	260	241	235	136	51
09:00 - 10:00	260	111	134	247	278	255	295	269	141	229	184	236	203	247	218	93
10:00 - 11:00	360	164	216	262	321	254	278	355	205	242	216	230	230	302	308	130
11:00 - 12:00	347	197	216	285	288	304	345	425	245	236	226	243	256	297	334	183
12:00 - 13:00	371	205	253	307	329	304	380	420	234	295	268	289	264	315	332	201
13:00 - 14:00	413	239	259	287	327	273	312	345	220	268	246	267	247	256	315	231
14:00 - 15:00	397	208	307	343	306	360	375	321	233	288	277	309	282	350	286	189
15:00 - 16:00	410	195	265	359	337	333	360	275	187	289	300	312	282	318	287	162
16:00 - 17:00	309	179	305	422	403	455	418	230	176	378	395	387	410	350	231	149
17:00 - 18:00	222	191	277	432	389	420	361	215	200	359	350	344	358	315	192	150
18:00 - 19:00	152	169	202	286	264	292	289	184	154	240	242	228	240	220	160	140
19:00 - 20:00	146	154	184	306	239	268	239	132	161	215	211	187	227	192	135	146
20:00 - 21:00	93	119	125	193	199	192	216	137	113	145	183	158	181	162	137	126
21:00 - 22:00	102	82	87	102	124	95	90	99	87	127	100	93	100	92	71	62
22:00 - 23:00	58	44	53	65	64	76	73	65	27	54	64	81	59	87	56	37
23:00 - 24:00	43	37	37	33	39	40	57	65	18	19	25	24	41	33	45	19
Etmaal (0-24u)	4128	2465	3219	4643	4568	4638	4738	3911	2629	3995	3895	3988	3949	4079	3447	2179
Dag (7-19u)	3541	1951	2640	3790	3771	3809	3908	3262	2070	3294	3182	3305	3209	3387	2881	1698
Avond (19-23u)	399	399	449	666	626	631	618	433	388	541	558	519	567	533	399	371
Nacht (23-7u)	188	115	130	187	171	198	212	216	171	160	155	164	173	159	167	110
Ochtendspits (7-9u)	300	93	206	560	529	559	495	223	75	470	478	460	437	417	218	70
Avondspits (16-18u)	531	370	582	854	792	875	779	445	376	737	745	731	768	665	423	299
Validatie																

DOORSNEDE

	ma 19-5	di 20-5	wo 21-5	do 22-5	vr 23-5	za 24-5	zo 25-5	ma 26-5	di 27-5	wo 28-5	do 29-5	vr 30-5	za 31-5	zo 1-6
00:00 - 01:00	5	51	7	8	7	41	37	9	12	13	32	26	31	30
01:00 - 02:00	4	11	3	1	6	22	29	2	7	3	14	18	14	15
02:00 - 03:00	4	8	0	0	0	9	10	2	1	2	4	4	5	17
03:00 - 04:00	4	3	2	2	1	4	11	1	2	2	3	5	10	8
04:00 - 05:00	5	5	6	6	6	7	12	7	7	6	3	7	2	7
05:00 - 06:00	26	39	29	27	28	13	0	35	30	28	8	12	11	4
06:00 - 07:00	82	94	96	90	98	31	13	81	98	89	21	42	34	11
07:00 - 08:00	178	193	182	198	172	94	14	208	253	180	44	106	67	18
08:00 - 09:00	252	305	277	323	276	148	42	328	312	261	73	138	121	41
09:00 - 10:00	203	200	238	238	230	229	101	216	201	242	146	258	210	107
10:00 - 11:00	229	229	247	215	277	331	195	206	242	271	191	288	256	137
11:00 - 12:00	249	197	267	246	295	362	204	238	238	309	205	291	316	172
12:00 - 13:00	265	280	321	322	330	427	228	286	292	395	225	324	326	214
13:00 - 14:00	257	261	326	247	305	344	231	303	264	319	253	320	275	220
14:00 - 15:00	275	255	310	287	372	334	224	328	332	343	243	335	300	195
15:00 - 16:00	265	317	283	366	388	316	198	328	358	386	231	297	290	161
16:00 - 17:00	330	428	380	431	440	292	185	387	458	427	266	313	222	195
17:00 - 18:00	315	387	382	374	359	264	211	412	382	371	291	268	191	176
18:00 - 19:00	242	242	260	244	248	197	191	261	254	288	247	212	166	162
19:00 - 20:00	254	213	253	211	226	166	142	206	218	203	219	183	171	129
20:00 - 21:00	358	165	165	191	169	109	91	153	157	201	129	142	145	109
21:00 - 22:00	269	104	109	108	87	94	92	118	98	110	90	108	74	63
22:00 - 23:00	185	62	67	79	74	49	53	61	61	70	65	71	69	55
23:00 - 24:00	122	30	22	46	46	50	22	22	36	54	38	37	67	25
Etmaal (0-24u)	4378	4079	4232	4260	4440	3933	2536	4198	4313	4573	3041	3805	3373	2271
Dag (7-19u)	3060	3294	3473	3491	3692	3338	2024	3501	3586	3792	2415	3150	2740	1798
Avond (19-23u)	1066	544	594	589	556	418	378	538	534	584	503	504	459	356
Nacht (23-7u)	252	241	165	180	192	177	134	159	193	197	123	151	174	117
Ochtendspits (7-9u)	430	498	459	521	448	242	56	536	565	441	117	244	188	59
Avondspits (16-18u)	645	815	762	805	799	556	396	799	840	798	557	581	413	371
Validatie														

DOORSNEDE

	za 3-5	zo 4-5	ma 5-5	di 6-5	wo 7-5	do 8-5	vr 9-5	za 10-5	zo 11-5	ma 12-5	di 13-5	wo 14-5	do 15-5	vr 16-5	za 17-5	zo 18-5
Ri. Noordoost	2016	1104	1492	2158	2099	2189	2176	1749	1186	1944	1940	1963	1949	2017	1670	1046
Ri. Zuidwest	2112	1361	1727	2485	2469	2449	2562	2162	1443	2051	1955	2025	2000	2062	1777	1133
Ri. Noordoost	49%	45%	46%	46%	46%	47%	46%	45%	45%	49%	50%	49%	49%	49%	48%	48%
Ri. Zuidwest	51%	55%	54%	54%	54%	53%	54%	55%	55%	51%	50%	51%	51%	51%	52%	52%
Licht (L)	4008	2421	3155	4466	4404	4441	4597	3815	2609	3859	3751	3848	3785	3947	3382	2165
Middelzwaar (M)	61	10	20	102	97	136	93	71	11	94	102	100	100	95	44	10
Zwaar (Z)	59	34	44	75	67	61	48	25	9	42	42	40	64	37	21	4
% Licht (L)	97,1%	98,2%	98,0%	96,2%	96,4%	95,8%	97,0%	97,5%	99,2%	96,6%	96,3%	96,5%	95,8%	96,8%	98,1%	99,4%
% Middelzwaar (M)	1,5%	0,4%	0,6%	2,2%	2,1%	2,9%	2,0%	1,8%	0,4%	2,4%	2,6%	2,5%	2,5%	2,3%	1,3%	0,5%
% Zwaar (Z)	1,4%	1,4%	1,4%	1,6%	1,5%	1,3%	1,0%	0,6%	0,3%	1,1%	1,1%	1,0%	1,6%	0,9%	0,6%	0,2%

DOORSNEDE

	ma 19-5	di 20-5	wo 21-5	do 22-5	vr 23-5	za 24-5	zo 25-5	ma 26-5	di 27-5	wo 28-5	do 29-5	vr 30-5	za 31-5	zo 1-6
Ri. Noordoost	2214	1979	2057	2095	2128	1725	1165	1990	1956	2136	1262	1732	1521	977
Ri. Zuidwest	2164	2100	2175	2165	2312	2208	1371	2208	2357	2437	1779	2073	1852	1294
Ri. Noordoost	51%	49%	49%	49%	48%	44%	46%	47%	45%	47%	41%	46%	45%	43%
Ri. Zuidwest	49%	51%	51%	51%	52%	56%	54%	53%	55%	53%	59%	54%	55%	57%
Licht (L)	4246	3929	4068	4125	4321	3840	2507	4072	4160	4430	2998	3708	3309	2244
Middelzwaar (M)	88	106	123	91	86	60	16	88	101	90	25	66	48	14
Zwaar (Z)	44	44	41	44	33	33	13	38	52	53	18	31	16	13
% Licht (L)	97,0%	96,3%	96,1%	96,8%	97,3%	97,6%	98,9%	97,0%	96,5%	96,9%	98,6%	97,5%	98,1%	98,8%
% Middelzwaar (M)	2,0%	2,6%	2,9%	2,1%	1,9%	1,5%	0,6%	2,1%	2,3%	2,0%	0,8%	1,7%	1,4%	0,6%
% Zwaar (Z)	1,0%	1,1%	1,0%	1,0%	0,7%	0,8%	0,5%	0,9%	1,2%	1,2%	0,6%	0,8%	0,5%	0,6%

VERKEERSTELLING
Motorvoertuigen

BLEIJENHOEK, BLADEL
Tussen Leemskuilen en Winterkoninkje

Meetlocatie
Bleijenhoek
Bladel
Tussen Leemskuilen en Winterkoninkje
Ri. 1 = Ri. Noordoost (Winterkoninkje)
Ri. 2 = Ri. Zuidwest (Leemskuilen)

Meting
Meetperiode: 2 mei t/m 2 juni 2025
Methodiek: Telslangen
In opdracht van: Gemeente Bladel
Uitgevoerd door: Dufec

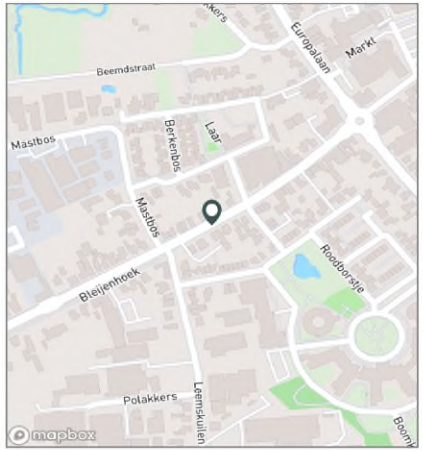

Voertuigclassificatie
Voertuigclassificatie op basis van ascombinaties
L = Licht verkeer (2 assen, asafstand < 3,7 m)
M = Middelzwaar verkeer (2 assen, asafstand > 3,7 m)
Z = Zwaar verkeer (3 of meer assen)

SNELHEDEN WEEKDAG

		Doorsnede		Ri. Noordoost		Ri. Zuidwest	
		Gemiddelde	V85	Gemiddelde	V85	Gemiddelde	V85
00:00	- 01:00	44	56	42	53	47	59
01:00	- 02:00	45	56	41	51	49	59
02:00	- 03:00	45	57	44	55	46	58
03:00	- 04:00	42	55	36	48	46	59
04:00	- 05:00	44	53	42	50	45	55
05:00	- 06:00	44	54	42	50	44	55
06:00	- 07:00	45	56	42	51	47	57
07:00	- 08:00	44	54	42	50	45	55
08:00	- 09:00	41	50	39	49	43	51
09:00	- 10:00	42	50	43	50	42	50
10:00	- 11:00	42	49	42	49	42	49
11:00	- 12:00	42	49	42	49	42	49
12:00	- 13:00	42	49	42	50	41	49
13:00	- 14:00	41	49	41	49	41	49
14:00	- 15:00	40	49	41	49	40	49
15:00	- 16:00	41	49	41	49	40	49
16:00	- 17:00	41	49	41	49	41	49
17:00	- 18:00	43	51	43	51	43	51
18:00	- 19:00	44	53	43	52	44	54
19:00	- 20:00	44	52	43	51	44	53
20:00	- 21:00	44	53	44	52	44	53
21:00	- 22:00	45	54	44	53	45	55
22:00	- 23:00	45	56	44	54	46	57
23:00	- 24:00	45	56	44	54	46	57
Gemiddelde		42	50	42	50	42	51

SNELHEDEN PER DAGSOORT

	Doorsnede		Ri. Noordoost		Ri. Zuidwest	
	Gemiddelde	V85	Gemiddelde	V85	Gemiddelde	V85
Maandag	42	50	42	50	42	50
Dinsdag	42	50	42	50	42	50
Woensdag	42	50	42	50	42	50
Donderdag	42	50	42	50	42	50
Vrijdag	42	50	42	50	42	51
Zaterdag	43	50	42	50	43	51
Zondag	43	51	43	50	43	52
Werkdag	42	50	42	50	42	50
Weekdag	42	50	42	50	42	51

SNELHEIDSVERDELING WEEKDAG

	Doorsnede		Ri. Noordoost		Ri. Zuidwest	
	%	Cumulatief %	%	Cumulatief %	%	Cumulatief %
< 20 km/u	2,3%	2,3%	2,5%	2,5%	2,0%	2,0%
20 - 30 km/u	5,4%	7,6%	5,2%	7,8%	5,5%	7,5%
30 - 40 km/u	27,7%	35,3%	27,6%	35,4%	27,7%	35,3%
40 - 50 km/u	49,8%	85,1%	50,7%	86,1%	49,0%	84,3%
50 - 60 km/u	13,2%	98,3%	12,6%	98,6%	13,8%	98,1%
60 - 70 km/u	1,4%	99,8%	1,2%	99,8%	1,7%	99,7%
70 - 80 km/u	0,2%	99,9%	0,1%	99,9%	0,2%	99,9%
> 80 km/u	0,1%	100,0%	0,1%	100,0%	0,1%	100,0%

UURVERLOOP SNELHEDEN

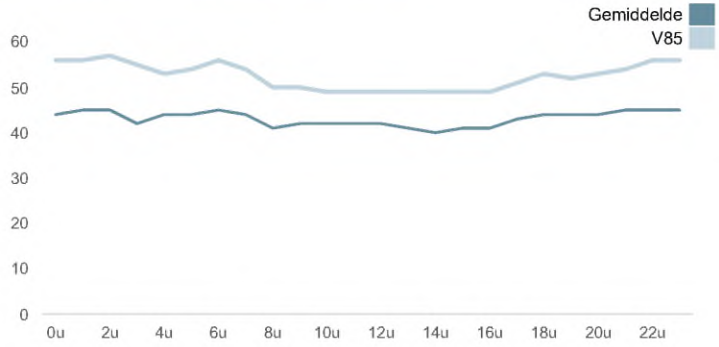

SNELHEIDSVERDELING DOORSNEDE

