VERKEERSTELLING

Motorvoertuigen

INDUSTRIEWEG, BLADEL

Tussen Nijverheidsstraat en Raambrug

Meetlocatie

Industrieweg
Bladel
Tussen Nijverheidsstraat en Raambrug
Ri. West (Nijverheidsstraat)

Meting

Meetperiode: 2 mei t/m 2 juni 2025
Methodiek: Telslangen
In opdracht van: Gemeente Bladel
Uitgevoerd door: Dufec

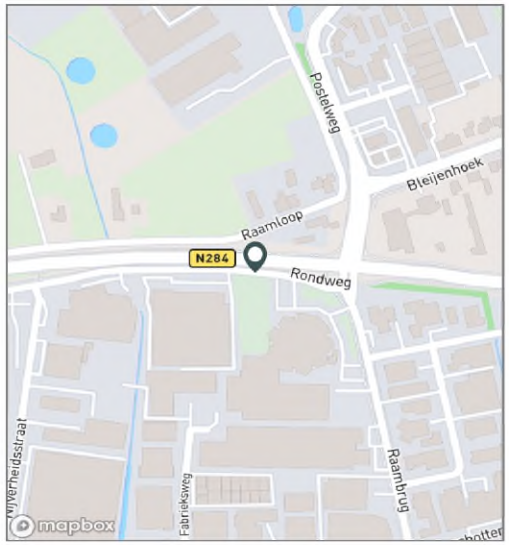



INTENSITEITEN

	Ri. West			
	Werkdag		Weekdag	
Etmaal (0-24u)	748	100%	590	100%
Dag (7-19u)	640	85,6%	508	86,1%
Avond (19-23u)	14	1,9%	12	2,0%
Nacht (23-7u)	93	12,5%	70	11,8%
Ochtendspits (7-9u)	176	23,5%	131	22,1%
Avondspits (16-18u)	81	10,8%	62	10,5%

UURCIJFERS

	Ri. West			
	Werkdag		Weekdag	
00:00 - 01:00	1	0,1%	1	0,2%
01:00 - 02:00	1	0,2%	1	0,2%
02:00 - 03:00	1	0,2%	1	0,2%
03:00 - 04:00	2	0,3%	2	0,3%
04:00 - 05:00	3	0,4%	2	0,4%
05:00 - 06:00	13	1,7%	10	1,7%
06:00 - 07:00	71	9,5%	51	8,7%
07:00 - 08:00	104	14,0%	77	13,0%
08:00 - 09:00	71	9,6%	54	9,1%
09:00 - 10:00	56	7,5%	45	7,6%
10:00 - 11:00	55	7,3%	45	7,6%
11:00 - 12:00	54	7,2%	46	7,8%
12:00 - 13:00	53	7,1%	44	7,4%
13:00 - 14:00	52	6,9%	43	7,3%
14:00 - 15:00	54	7,2%	45	7,6%
15:00 - 16:00	51	6,9%	42	7,1%
16:00 - 17:00	53	7,1%	41	6,9%
17:00 - 18:00	28	3,8%	21	3,5%
18:00 - 19:00	8	1,1%	7	1,1%
19:00 - 20:00	6	0,8%	5	0,9%
20:00 - 21:00	5	0,6%	4	0,7%
21:00 - 22:00	2	0,3%	2	0,3%
22:00 - 23:00	1	0,2%	1	0,2%
23:00 - 24:00	1	0,1%	1	0,1%

VOERTUIGVERDELING

UURVERLOOP WERKDAG PER RIJRICHTING

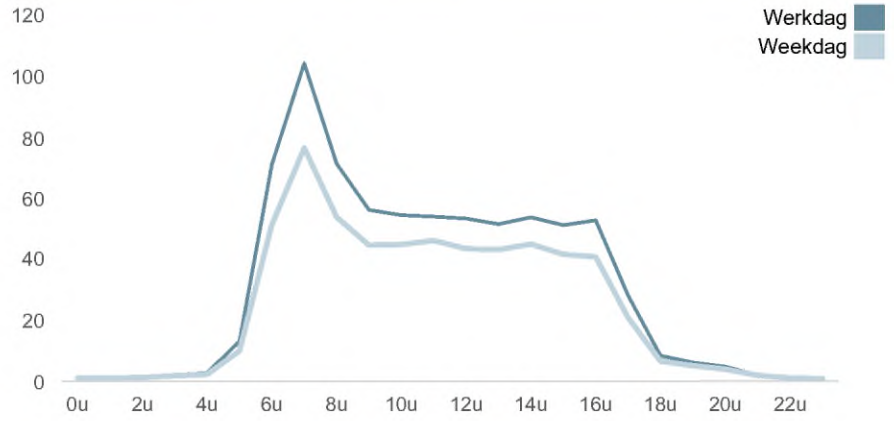

ETMAALTOTALEN

	Aantal voertuigen
za 3-mei	253
zo 4-mei	53
ma 5-mei	329
di 6-mei	746
wo 7-mei	722
do 8-mei	756
vr 9-mei	745
za 10-mei	381
zo 11-mei	55
ma 12-mei	764
di 13-mei	757
wo 14-mei	756
do 15-mei	758
vr 16-mei	774
za 17-mei	422
zo 18-mei	57
ma 19-mei	715
di 20-mei	779

SNELHEID

	Ri. West
Gem. snelheid	41
V85	49
< 20 km/u	1,5%
20 - 30 km/u	9,8%
30 - 40 km/u	33,5%
40 - 50 km/u	42,4%
50 - 60 km/u	11,3%
60 - 70 km/u	1,3%
70 - 80 km/u	0,2%
> 80 km/u	0%



Voertuigclassificatie

Voertuigclassificatie op basis van ascombinaties
L = Licht verkeer (2 assen, asafstand < 3,7 m)
M = Middelzwaar verkeer (2 assen, asafstand > 3,7 m)
Z = Zwaar verkeer (3 of meer assen)

VOERTUIGVERDELING

	Ri. West			
	Werkdag		Weekdag	
Licht (L)	688	92,1%	544	92,3%
Middelzwaar (M)	36	4,8%	27	4,6%
Zwaar (Z)	23	3,1%	18	3,1%

wo 21-mei	789	
do 22-mei	789	
vr 23-mei	791	
za 24-mei	412	
zo 25-mei	55	
ma 26-mei	759	
di 27-mei	841	
wo 28-mei	831	
do 29-mei	148	
vr 30-mei	501	
za 31-mei	337	
zo 1-jun.	60	

VERKEERSTELLING

Motorvoertuigen

INDUSTRIEWEG, BLADEL

Tussen Nijverheidsstraat en Raambru

Meetlocatie

Industrieweg
Bladel
Tussen Nijverheidsstraat en Raambrug
Ri. West (Nijverheidsstraat)

Meting

Meetperiode: 2 mei t/m 2 juni 2025
Methodiek: Telslangen
In opdracht van: Gemeente Bladel
Uitgevoerd door: Dufec

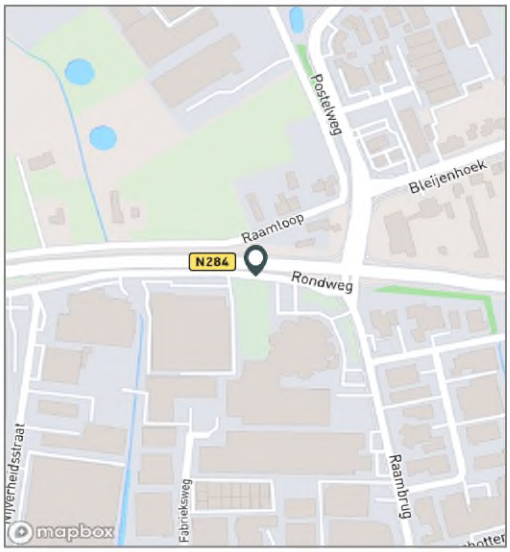

Voertuigclassificatie

Voertuigclassificatie op basis van ascombinaties
L = Licht verkeer (2 assen, asafstand < 3,7 m)
M = Middelzwaar verkeer (2 assen, asafstand > 3,7 m)
Z = Zwaar verkeer (3 of meer assen)

RI. WEST

	Gem. Werkdag				Gem. Weekdag			
	L	M	Z	Tot	L	M	Z	Tot
00:00 - 01:00	1	0	0	1	1	0	0	1
01:00 - 02:00	1	0	0	1	1	0	0	1
02:00 - 03:00	1	0	0	1	1	0	0	1
03:00 - 04:00	1	0	0	2	1	0	0	2
04:00 - 05:00	2	1	0	3	2	1	0	2
05:00 - 06:00	13	0	0	13	10	0	0	10
06:00 - 07:00	70	1	1	71	50	0	0	51
07:00 - 08:00	100	2	1	104	74	2	1	77
08:00 - 09:00	66	3	2	71	50	2	1	54
09:00 - 10:00	51	3	2	56	41	2	2	45
10:00 - 11:00	49	4	2	55	40	3	2	45
11:00 - 12:00	48	4	2	54	42	3	2	46
12:00 - 13:00	48	4	1	53	39	3	1	44
13:00 - 14:00	46	3	2	52	39	3	2	43
14:00 - 15:00	49	3	2	54	41	2	2	45
15:00 - 16:00	46	2	3	51	38	2	2	42
16:00 - 17:00	47	3	3	53	37	2	2	41
17:00 - 18:00	26	1	1	28	19	1	1	21
18:00 - 19:00	8	0	0	8	6	0	0	7
19:00 - 20:00	6	0	0	6	5	0	0	5
20:00 - 21:00	5	0	0	5	4	0	0	4
21:00 - 22:00	2	0	0	2	2	0	0	2
22:00 - 23:00	1	0	0	1	1	0	0	1
23:00 - 24:00	1	0	0	1	1	0	0	1
Etmaal (0-24u)	688	36	23	748	544	27	18	590
Dag (7-19u)	585	33	22	640	466	25	17	508
Avond (19-23u)	13	0	1	14	11	0	0	12
Nacht (23-7u)	90	2	1	93	67	2	1	70
Ochtendspits (7-9u)	167	6	3	176	124	4	3	131
Avondspits (16-18u)	73	4	4	81	56	3	3	62

VERKEERSTELLING

Motorvoertuigen

INDUSTRIEWEG, BLADEL

Tussen Nijverheidsstraat en Raambrug

INDUSTRIEWEG, BLADEL

Tussen Nijverheidsstraat en Raambrug

Meetlocatie

Industrieweg
Bladel
Tussen Nijverheidsstraat en Raambrug
Ri. West (Nijverheidsstraat)

Meting

Meetperiode: 2 mei t/m 2 juni 2025
Methodiek: Telslangen
In opdracht van: Gemeente Bladel
Uitgevoerd door: Dufec

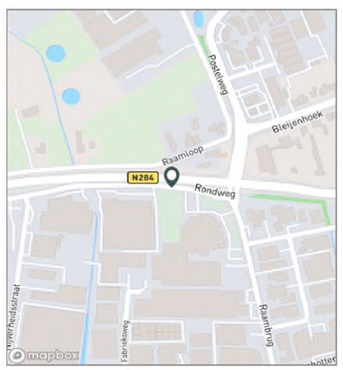

Voertuigclassificatie

Voertuigclassificatie op basis van ascombinaties
L = Licht verkeer (2 assen, asafstand < 3,7 m)
M = Middelzwaar verkeer (2 assen, asafstand > 3,7 m)
Z = Zwaar verkeer (3 of meer assen)

Validatie

= Compleet en representatief
= Niet representatief
= Niet compleet
= Feestdag

RI. WEST

	za	zo	ma	di	wo	do	vr	za	zo	ma	di	wo	do	vr	za	zo
	3-5	4-5	5-5	6-5	7-5	8-5	9-5	10-5	11-5	12-5	13-5	14-5	15-5	16-5	17-5	18-5
00:00 - 01:00	1	2	1	0	2	0	1	1	1	1	4	0	1	1	2	1
01:00 - 02:00	0	0	1	0	0	2	0	0	0	1	0	3	3	3	0	2
02:00 - 03:00	1	1	0	0	3	0	1	3	1	1	0	1	1	0	4	1
03:00 - 04:00	2	0	1	0	0	3	2	1	1	3	2	1	1	1	3	2
04:00 - 05:00	1	0	0	0	2	2	1	2	2	2	3	5	2	5	1	2
05:00 - 06:00	4	0	2	9	10	11	20	4	0	10	11	14	14	20	6	1
06:00 - 07:00	1	0	52	79	68	75	68	4	0	81	66	69	80	60	3	0
07:00 - 08:00	19	0	45	96	105	104	106	12	1	94	106	96	91	88	9	0
08:00 - 09:00	10	0	22	84	68	71	63	24	0	74	63	57	72	66	22	0
09:00 - 10:00	15	2	24	57	52	53	46	38	1	74	63	51	48	62	31	1
10:00 - 11:00	18	3	20	61	48	63	52	44	1	84	56	46	51	41	61	3
11:00 - 12:00	33	4	31	32	44	62	59	46	7	51	56	54	53	70	60	6
12:00 - 13:00	28	2	23	47	43	54	62	37	3	57	37	56	55	53	30	5
13:00 - 14:00	34	4	16	52	46	47	64	47	2	38	52	52	58	62	42	2
14:00 - 15:00	31	7	14	57	62	55	50	39	4	48	47	67	47	56	52	4
15:00 - 16:00	21	1	13	62	61	48	56	30	3	37	63	56	49	55	41	3
16:00 - 17:00	9	4	24	43	50	43	47	16	1	46	61	61	62	62	26	4
17:00 - 18:00	6	4	12	31	21	30	17	2	2	24	34	23	26	27	2	1
18:00 - 19:00	1	0	8	9	12	6	5	6	1	12	8	12	9	9	5	1
19:00 - 20:00	3	3	9	5	8	7	7	2	2	4	4	8	9	7	2	2
20:00 - 21:00	1	1	3	5	3	2	3	0	3	8	8	4	1	4	0	2
21:00 - 22:00	0	2	1	5	1	2	1	1	0	1	2	1	0	2	1	5
22:00 - 23:00	0	0	0	1	1	0	0	2	0	1	0	1	3	1	1	1
23:00 - 24:00	0	2	1	1	1	1	0	3	1	0	0	0	2	1	1	1
Etmaal (0-24u)	239	42	323	736	711	741	731	364	37	752	746	738	738	756	405	50
Dag (7-19u)	225	31	252	631	612	636	627	341	26	639	646	631	621	651	381	30
Avond (19-23u)	4	6	13	16	13	11	11	5	5	14	14	14	13	14	4	10
Nacht (23-7u)	10	5	58	89	86	94	93	18	6	99	86	93	104	91	20	10
Ochtendspits (7-9u)	29	0	67	180	173	175	169	36	1	168	169	153	163	154	31	0
Avondspits (16-18u)	15	8	36	74	71	73	64	18	3	70	95	84	88	89	28	5
Validatie																

RI. WEST

	ma	di	wo	do	vr	za	zo	ma	di	wo	do	vr	za	zo
	19-5	20-5	21-5	22-5	23-5	24-5	25-5	26-5	27-5	28-5	29-5	30-5	31-5	1-6
00:00 - 01:00	0	0	0	0	1	2	0	0	2	1	2	0	0	0
01:00 - 02:00	0	1	1	4	1	4	1	0	1	0	0	0	0	0
02:00 - 03:00	1	1	1	1	2	0	1	2	4	1	1	0	2	1
03:00 - 04:00	2	3	3	1	3	3	0	2	4	4	1	0	1	0
04:00 - 05:00	2	1	2	1	4	2	0	4	6	6	2	1	0	0
05:00 - 06:00	12	8	12	10	23	5	0	11	8	15	1	5	2	0
06:00 - 07:00	68	63	71	71	62	8	0	78	80	82	1	3	3	1
07:00 - 08:00	100	117	122	119	108	26	0	93	120	112	8	11	3	1
08:00 - 09:00	84	70	63	75	67	22	1	64	81	91	6	37	22	0
09:00 - 10:00	44	54	54	71	57	37	2	64	67	52	11	56	24	6
10:00 - 11:00	50	60	50	57	54	33	4	54	60	50	11	56	38	3
11:00 - 12:00	33	67	43	62	52	53	4	63	64	49	5	44	49	3
12:00 - 13:00	71	44	63	51	63	38	2	43	45	59	12	44	40	2
13:00 - 14:00	38	56	62	39	61	45	7	53	54	65	11	45	38	2
14:00 - 15:00	49	54	49	57	55	42	4	62	49	56	23	56	40	7
15:00 - 16:00	40	57	53	58	43	37	4	45	46	57	14	41	35	2
16:00 - 17:00	50	36	65	55	57	22	5	54	65	52	6	42	14	7
17:00 - 18:00	30	39	29	24	25	6	1	34	44	28	5	21	2	1
18:00 - 19:00	7	11	6	5	12	2	2	6	8	14	1	7	0	3
19:00 - 20:00	6	5	3	3	7	2	2	8	8	7	2	7	1	6
20:00 - 21:00	8	4	7	3	7	0	1	6	5	6	1	6	8	2
21:00 - 22:00	3	8	2	1	2	1	3	1	4	2	1	0	1	3
22:00 - 23:00	2	5	1	2	0	1	1	0	0	2	3	1	1	2
23:00 - 24:00	0	0	0	0	3	0	1	2	1	2	2	2	1	0
Etmaal (0-24u)	700	764	762	770	769	391	46	749	826	813	130	485	325	52
Dag (7-19u)	596	665	659	673	654	363	36	635	703	685	113	460	305	37
Avond (19-23u)	19	22	13	9	16	4	7	15	17	17	7	14	11	13
Nacht (23-7u)	85	77	90	88	99	24	3	99	106	111	10	11	9	2
Ochtendspits (7-9u)	184	187	185	194	175	48	1	157	201	203	14	48	25	1
Avondspits (16-18u)	80	75	94	79	82	28	6	88	109	80	11	63	16	8
Validatie														

RI. WEST

	za	zo	ma	di	wo	do	vr	za	zo	ma	di	wo	do	vr	za	zo
	3-5	4-5	5-5	6-5	7-5	8-5	9-5	10-5	11-5	12-5	13-5	14-5	15-5	16-5	17-5	18-5
Licht (L)	233	40	297	670	652	669	675	348	37	689	691	678	684	702	373	48
Middelzwaar (M)	2	2	14	50	39	50	41	7	0	42	35	39	37	31	18	1
Zwaar (Z)	4	0	12	16	20	22	15	9	0	21	20	21	17	23	14	1
% Licht (L)	97,5%	95,2%	92,0%	91,0%	91,7%	90,3%	92,3%	95,6%	100,0%	91,6%	92,6%	91,9%	92,7%	92,9%	92,1%	96,0%
% Middelzwaar (M)	0,8%	4,8%	4,3%	6,8%	5,5%	6,7%	5,6%	1,9%	0,0%	5,6%	4,7%	5,3%	5,0%	4,1%	4,4%	2,0%
% Zwaar (Z)	1,7%	0,0%	3,7%	2,2%	2,8%	3,0%	2,1%	2,5%	0,0%	2,8%	2,7%	2,8%	2,3%	3,0%	3,5%	2,0%

RI. WEST

	ma	di	wo	do	vr	za	zo	ma	di	wo	do	vr	za	zo
	19-5	20-5	21-5	22-5	23-5	24-5	25-5	26-5	27-5	28-5	29-5	30-5	31-5	1-6
Licht (L)	656	700	687	701	701	363	45	688	775	766	119	461	309	50
Middelzwaar (M)	31	33	47	37	30	10	0	28	25	18	5	11	5	1
Zwaar (Z)	13	31	28	32	38	18	1	33	26	29	6	13	11	1
% Licht (L)	93,7%	91,6%	90,2%	91,0%	91,2%	92,8%	97,8%	91,9%	93,8%	94,2%	91,5%	95,1%	95,1%	96,2%
% Middelzwaar (M)	4,4%	4,3%	6,2%	4,8%	3,9%	2,6%	0,0%	3,7%	3,0%	2,2%	3,8%	2,3%	1,5%	1,9%
% Zwaar (Z)	1,9%	4,1%	3,7%	4,2%	4,9%	4,6%	2,2%	4,4%	3,1%	3,6%	4,6%	2,7%	3,4%	1,9%

VERKEERSTELLING
Motorvoertuigen

INDUSTRIEWEG, BLADEL
Tussen Nijverheidsstraat en Raambrug

Meetlocatie
Industrieweg
Bladel
Tussen Nijverheidsstraat en Raambrug
Ri. West (Nijverheidsstraat)

Meting
Meetperiode: 2 mei t/m 2 juni 2025
Methodiek: Telslangen
In opdracht van: Gemeente Bladel
Uitgevoerd door: Dufec

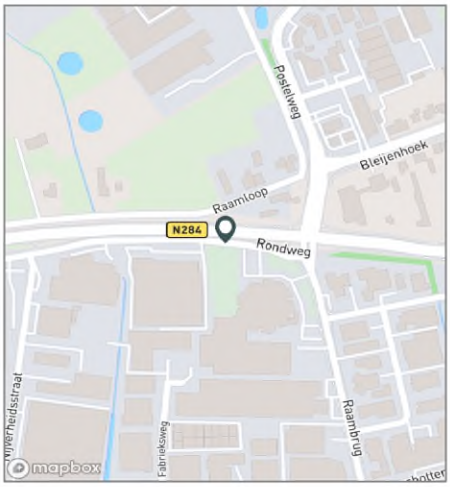

Voertuigclassificatie
Voertuigclassificatie op basis van ascombinaties
L = Licht verkeer (2 assen, asafstand < 3,7 m)
M = Middelzwaar verkeer (2 assen, asafstand > 3,7 m)
Z = Zwaar verkeer (3 of meer assen)

SNELHEDEN WEEKDAG

	Ri. West	
	Gemiddelde	V85
00:00 - 01:00	38	53
01:00 - 02:00	31	43
02:00 - 03:00	33	48
03:00 - 04:00	30	40
04:00 - 05:00	38	54
05:00 - 06:00	47	57
06:00 - 07:00	44	54
07:00 - 08:00	43	51
08:00 - 09:00	40	49
09:00 - 10:00	41	49
10:00 - 11:00	39	48
11:00 - 12:00	39	48
12:00 - 13:00	40	49
13:00 - 14:00	39	48
14:00 - 15:00	39	48
15:00 - 16:00	40	49
16:00 - 17:00	40	49
17:00 - 18:00	41	49
18:00 - 19:00	44	55
19:00 - 20:00	44	52
20:00 - 21:00	42	51
21:00 - 22:00	44	56
22:00 - 23:00	41	49
23:00 - 24:00	31	43
Gemiddelde	41	49

SNELHEDEN PER DAG

	Ri. West	
	Gemiddelde	V85
Maandag	40	49
Dinsdag	41	50
Woensdag	41	50
Donderdag	40	49
Vrijdag	41	50
Zaterdag	41	50
Zondag	40	49
Werkdag	41	49
Weekdag	41	49

SNELHEIDSVERDELIN

	Ri. West	
	%	Cumulatief %
< 20 km/u	1,5%	1,5%
20 - 30 km/u	9,8%	11,3%
30 - 40 km/u	33,5%	44,9%
40 - 50 km/u	42,4%	87,2%
50 - 60 km/u	11,3%	98,5%
60 - 70 km/u	1,3%	99,8%
70 - 80 km/u	0,2%	100,0%
> 80 km/u	0,0%	100,0%

UURVERLOOP SNELHEDE

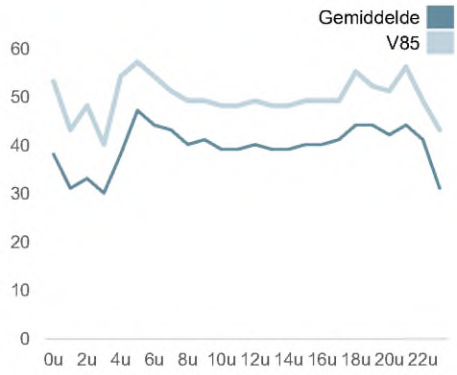

SNELHEIDSVERDELIN

