VERKEERSTELLING
Motorvoertuigen

BREDASEBAAN, BLADEL
Tussen Klein Terkooijen en Ten Vorsel

Meetlocatie
Bredasebaan
Bladel
Tussen Klein Terkooijen en Ten Vorsel
Ri. 1 = Ri. Noordwest (Ten Vorsel)
Ri. 2 = Ri. Zuidoost (Klein Terkooijen)

Meting
Meetperiode: 2 mei t/m 2 juni 2025
Methodiek: Telslangen
In opdracht van: Gemeente Bladel
Uitgevoerd door: Dufec

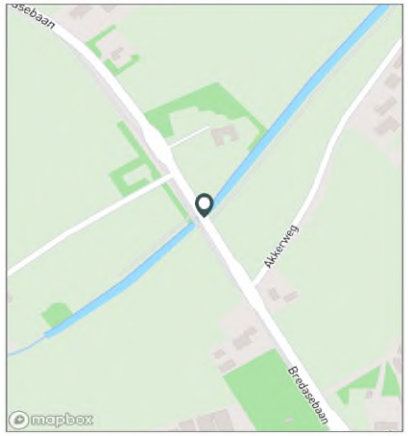



Voertuigclassificatie
Voertuigclassificatie op basis van ascombinaties
L = Licht verkeer (2 assen, asafstand < 3,7 m)
M = Middelzwaar verkeer (2 assen, asafstand > 3,7 m)
Z = Zwaar verkeer (3 of meer assen)

INTENSITEITEN

	Doorsnede				Ri. Noordwest		Ri. Zuidoost	
	Werkdag		Weekdag		Werkdag	Weekdag	Werkdag	Weekdag
Etmaal (0-24u)	2843	100%	2757	100%	1356	1348	1487	1408
Dag (7-19u)	2419	85,1%	2340	84,9%	1140	1129	1279	1211
Avond (19-23u)	310	10,9%	309	11,2%	158	167	152	143
Nacht (23-7u)	114	4,0%	107	3,9%	58	53	56	54
Ochtendspits (7-9u)	387	13,6%	312	11,3%	170	137	217	175
Avondspits (16-18u)	644	22,7%	564	20,5%	304	274	340	290

UURCIJFERS

	Doorsnede				Ri. Noordwest		Ri. Zuidoost	
	Werkdag		Weekdag		Werkdag	Weekdag	Werkdag	Weekdag
00:00 - 01:00	4	0,1%	8	0,3%	2	4	2	4
01:00 - 02:00	1	0,1%	4	0,1%	1	2	1	2
02:00 - 03:00	1	0,0%	2	0,1%	1	1	1	1
03:00 - 04:00	1	0,1%	2	0,1%	0	1	1	1
04:00 - 05:00	4	0,1%	3	0,1%	1	1	2	2
05:00 - 06:00	21	0,7%	18	0,6%	10	8	11	10
06:00 - 07:00	67	2,3%	55	2,0%	35	28	32	27
07:00 - 08:00	198	7,0%	153	5,6%	83	64	115	89
08:00 - 09:00	189	6,6%	158	5,7%	87	73	102	86
09:00 - 10:00	152	5,3%	152	5,5%	80	82	72	71
10:00 - 11:00	166	5,8%	177	6,4%	88	94	78	84
11:00 - 12:00	146	5,1%	172	6,2%	75	89	71	83
12:00 - 13:00	171	6,0%	189	6,9%	80	89	91	100
13:00 - 14:00	179	6,3%	196	7,1%	85	93	94	103
14:00 - 15:00	201	7,1%	211	7,7%	84	92	117	119
15:00 - 16:00	217	7,6%	220	8,0%	98	104	119	115
16:00 - 17:00	337	11,8%	297	10,8%	151	139	185	158
17:00 - 18:00	308	10,8%	267	9,7%	153	135	155	132
18:00 - 19:00	155	5,5%	148	5,4%	77	76	79	72
19:00 - 20:00	129	4,5%	126	4,6%	61	64	68	62
20:00 - 21:00	93	3,3%	94	3,4%	47	51	45	43
21:00 - 22:00	56	2,0%	57	2,1%	31	33	25	24
22:00 - 23:00	33	1,1%	32	1,2%	19	19	14	13
23:00 - 24:00	15	0,5%	17	0,6%	8	8	8	8

VOERTUIGVERDELING

	Doorsnede				Ri. Noordwest		Ri. Zuidoost	
	Werkdag		Weekdag		Werkdag	Weekdag	Werkdag	Weekdag
Licht (L)	2691	94,6%	2627	95,3%	94,5%	95,2%	94,8%	95,4%
Middelzwaar (M)	79	2,8%	65	2,4%	2,9%	2,4%	2,7%	2,3%
Zwaar (Z)	73	2,6%	65	2,3%	2,6%	2,4%	2,5%	2,3%

UURVERLOOP WERKDAG PER RIJRICHTING

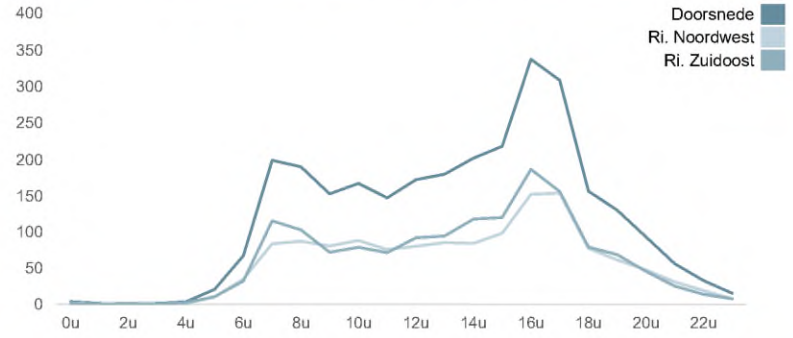

ETMAALTOTALEN

	Aantal voertuigen
za 3-mei	3919
zo 4-mei	2356
ma 5-mei	2423
di 6-mei	3172
wo 7-mei	2800
do 8-mei	2626
vr 9-mei	3578
za 10-mei	2424
zo 11-mei	1993
ma 12-mei	2638
di 13-mei	2522
wo 14-mei	2531
do 15-mei	2665
vr 16-mei	3132
za 17-mei	2529
zo 18-mei	2076
ma 19-mei	2511
di 20-mei	2520
wo 21-mei	2588
do 22-mei	2675
vr 23-mei	3160
za 24-mei	0
zo 25-mei	0
ma 26-mei	0
di 27-mei	0
wo 28-mei	0
do 29-mei	0
vr 30-mei	0
za 31-mei	0
zo 1-jun.	0

SNELHEID

	Doorsnede	Ri. Noordwest	Ri. Zuidoost
Gem. snelheid	56	56	56
V85	67	67	67
< 30 km/u	1%	0,8%	1,1%
30 - 40 km/u	3,8%	3,8%	3,8%
40 - 50 km/u	18,7%	18,2%	19,2%
50 - 60 km/u	44,3%	45,4%	43,2%
60 - 70 km/u	24,7%	24,6%	24,8%
70 - 80 km/u	5,8%	5,5%	6%
80 - 90 km/u	1,3%	1,2%	1,4%
> 90 km/u	0,5%	0,5%	0,5%

VERKEERSTELLING

Motorvoertuigen

BREDASEBAAN, BLADEL

Tussen Klein Terkooijen en Ten Vorsel

BREDASEBAAN, BLADEL

Tussen Klein Terkooijen en Ten Vorsel

Meetlocatie

Bredasebaan
Bladel
Tussen Klein Terkooijen en Ten Vorsel
Ri. 1 = Ri. Noordwest (Ten Vorsel)
Ri. 2 = Ri. Zuidoost (Klein Terkooijen)

Meting

Meetperiode: 2 mei t/m 2 juni 2025
Methodiek: Telslangen
In opdracht van: Gemeente Bladel
Uitgevoerd door: Dufec

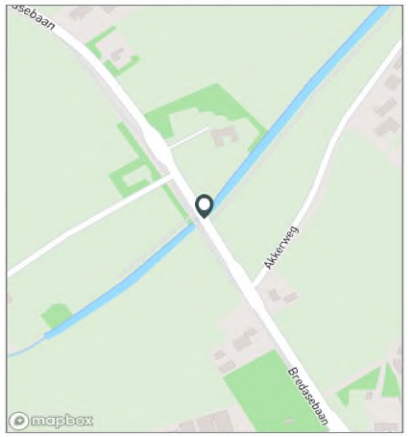

Voertuigclassificatie

Voertuigclassificatie op basis van ascombinaties
L = Licht verkeer (2 assen, asafstand < 3,7 m)
M = Middelzwaar verkeer (2 assen, asafstand > 3,7 m)
Z = Zwaar verkeer (3 of meer assen)

WERKDAG

	Doorsnede				Ri. Noordwest				Ri. Zuidoost			
	L	M	Z	Tot	L	M	Z	Tot	L	M	Z	Tot
00:00 - 01:00	4	0	0	4	2	0	0	2	2	0	0	2
01:00 - 02:00	1	0	0	1	1	0	0	1	0	0	0	1
02:00 - 03:00	1	0	0	1	1	0	0	1	1	0	0	1
03:00 - 04:00	1	0	0	1	0	0	0	0	1	0	0	1
04:00 - 05:00	3	0	0	4	1	0	0	1	2	0	0	2
05:00 - 06:00	20	0	1	21	10	0	0	10	10	0	0	11
06:00 - 07:00	63	2	2	67	33	1	1	35	30	1	1	32
07:00 - 08:00	190	3	6	198	80	1	3	83	110	1	3	115
08:00 - 09:00	179	5	5	189	82	2	2	87	97	3	3	102
09:00 - 10:00	142	5	5	152	75	3	3	80	67	3	2	72
10:00 - 11:00	152	8	6	166	81	4	2	88	71	4	3	78
11:00 - 12:00	135	6	6	146	69	3	3	75	66	3	2	71
12:00 - 13:00	159	8	4	171	74	4	2	80	84	4	3	91
13:00 - 14:00	165	8	6	179	78	4	2	85	87	4	4	94
14:00 - 15:00	187	9	5	201	78	4	2	84	109	5	3	117
15:00 - 16:00	206	5	6	217	91	3	3	98	114	2	3	119
16:00 - 17:00	320	8	8	337	143	4	4	151	177	5	4	185
17:00 - 18:00	297	5	6	308	147	2	3	153	150	3	3	155
18:00 - 19:00	150	2	3	155	74	2	1	77	77	1	1	79
19:00 - 20:00	126	1	2	129	59	1	1	61	67	1	1	68
20:00 - 21:00	90	2	1	93	46	1	0	47	44	1	1	45
21:00 - 22:00	54	1	1	56	30	1	0	31	24	0	1	25
22:00 - 23:00	31	1	1	33	18	0	0	19	13	0	0	14
23:00 - 24:00	15	0	0	15	7	0	0	8	7	0	0	8
Etmaal (0-24u)	2691	79	73	2843	1281	39	35	1356	1409	40	37	1487
Dag (7-19u)	2281	73	65	2419	1072	36	32	1140	1208	37	33	1279
Avond (19-23u)	302	4	4	310	154	2	2	158	148	2	2	152
Nacht (23-7u)	108	3	3	114	55	1	1	58	53	1	2	56
Ochtendspits (7-9u)	368	8	11	387	162	4	5	170	207	4	6	217
Avondspits (16-18u)	617	13	14	644	290	6	8	304	327	7	6	340

WEEKDAG

	Doorsnede				Ri. Noordwest				Ri. Zuidoost			
	L	M	Z	Tot	L	M	Z	Tot	L	M	Z	Tot
00:00 - 01:00	7	0	0	8	4	0	0	4	4	0	0	4
01:00 - 02:00	4	0	0	4	2	0	0	2	2	0	0	2
02:00 - 03:00	2	0	0	2	1	0	0	1	1	0	0	1
03:00 - 04:00	2	0	0	2	1	0	0	1	1	0	0	1
04:00 - 05:00	3	0	0	3	1	0	0	1	2	0	0	2
05:00 - 06:00	17	0	0	18	8	0	0	8	9	0	0	10
06:00 - 07:00	51	1	2	55	26	1	1	28	25	1	1	27
07:00 - 08:00	147	2	4	153	62	1	2	64	85	1	2	89
08:00 - 09:00	150	4	4	158	69	2	2	73	81	2	2	86
09:00 - 10:00	143	4	5	152	77	2	3	82	66	2	2	71
10:00 - 11:00	165	7	5	177	88	3	2	94	77	3	3	84
11:00 - 12:00	161	5	6	172	83	3	4	89	78	2	2	83
12:00 - 13:00	178	7	5	189	84	3	2	89	94	4	3	100
13:00 - 14:00	184	6	5	196	87	3	2	93	97	3	3	103
14:00 - 15:00	199	7	5	211	86	3	2	92	113	4	3	119
15:00 - 16:00	210	5	5	220	99	2	3	104	111	2	2	115
16:00 - 17:00	284	6	6	297	132	3	4	139	152	4	3	158
17:00 - 18:00	258	4	5	267	131	2	3	135	128	2	2	132
18:00 - 19:00	144	2	2	148	73	1	1	76	71	0	1	72
19:00 - 20:00	123	1	2	126	62	1	1	64	61	1	1	62
20:00 - 21:00	92	1	1	94	50	1	0	51	42	1	1	43
21:00 - 22:00	56	1	1	57	32	0	0	33	24	0	0	24
22:00 - 23:00	31	1	1	32	19	0	0	19	12	0	0	13
23:00 - 24:00	16	0	0	17	8	0	0	8	8	0	0	8
Etmaal (0-24u)	2627	65	65	2757	1284	33	32	1348	1343	33	32	1408
Dag (7-19u)	2223	59	58	2340	1071	29	29	1129	1153	30	29	1211
Avond (19-23u)	302	4	4	309	163	2	2	167	139	2	2	143
Nacht (23-7u)	102	3	3	107	50	1	1	53	52	1	2	54
Ochtendspits (7-9u)	297	6	8	312	131	3	3	137	167	3	5	175
Avondspits (16-18u)	543	10	11	564	263	4	6	274	280	6	5	290

VERKEERSTELLING

Motorvoertuigen

BREDASEBAAN, BLADEL

Tussen Klein Terkooijen en Ten Vorsel

BREDASEBAAN, BLADEL

Tussen Klein Terkooijen en Ten Vorsel

Meetlocatie

Bredasebaan
Bladel
Tussen Klein Terkooijen en Ten Vorsel
Ri. 1 = Ri. Noordwest (Ten Vorsel)
Ri. 2 = Ri. Zuidoost (Klein Terkooijen)

Meting

Meetperiode: 2 mei t/m 2 juni 2025
Methodiek: Telslangen
In opdracht van: Gemeente Bladel
Uitgevoerd door: Dufec

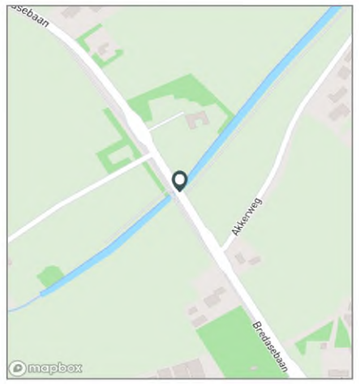

Voertuigclassificatie

Voertuigclassificatie op basis van ascombinaties
L = Licht verkeer (2 assen, asafstand < 3,7 m)
M = Middelzwaar verkeer (2 assen, asafstand > 3,7 m)
Z = Zwaar verkeer (3 of meer assen)

Validatie

= Compleet en representatief
= Niet representatief
= Niet compleet
= Feestdag

DOORSNEDE

	za 3-5	zo 4-5	ma 5-5	di 6-5	wo 7-5	do 8-5	vr 9-5	za 10-5	zo 11-5	ma 12-5	di 13-5	wo 14-5	do 15-5	vr 16-5	za 17-5	zo 18-5
00:00 - 01:00	12	27	3	4	1	7	7	13	21	3	3	4	2	7	16	14
01:00 - 02:00	4	18	3	0	1	2	3	4	12	0	1	6	1	2	15	8
02:00 - 03:00	2	7	1	0	1	0	1	1	1	0	0	0	4	1	2	5
03:00 - 04:00	1	1	1	2	0	0	5	2	4	1	1	0	2	2	3	7
04:00 - 05:00	2	3	1	4	2	2	6	2	5	3	4	2	6	6	2	2
05:00 - 06:00	13	8	19	18	19	17	13	13	8	22	19	31	26	18	17	8
06:00 - 07:00	49	10	57	106	70	61	72	35	9	59	61	75	57	64	27	14
07:00 - 08:00	59	33	93	319	231	240	180	47	17	218	224	175	171	152	74	23
08:00 - 09:00	106	66	93	252	188	206	184	94	60	176	191	168	206	185	111	42
09:00 - 10:00	235	121	142	178	170	131	201	176	110	151	131	125	145	196	165	129
10:00 - 11:00	334	183	180	186	158	133	212	222	155	156	156	144	139	193	204	162
11:00 - 12:00	345	244	190	144	143	138	186	222	174	154	126	138	133	148	199	239
12:00 - 13:00	387	238	184	180	170	161	267	205	150	152	130	154	130	191	231	194
13:00 - 14:00	375	257	195	193	183	156	279	229	165	159	137	155	128	186	224	175
14:00 - 15:00	395	248	216	220	170	151	343	219	184	178	146	145	173	273	196	176
15:00 - 16:00	430	190	193	216	193	174	339	196	181	205	165	182	174	292	196	163
16:00 - 17:00	336	178	244	363	323	295	388	160	157	309	295	293	338	351	218	140
17:00 - 18:00	245	145	172	343	305	306	304	161	142	282	311	294	304	319	156	140
18:00 - 19:00	158	117	126	155	156	139	191	107	121	132	150	130	151	190	125	148
19:00 - 20:00	157	89	119	117	116	129	147	105	132	117	105	137	170	123	110	121
20:00 - 21:00	138	80	100	84	96	90	122	92	106	72	86	73	102	106	107	66
21:00 - 22:00	79	57	55	48	57	49	60	56	36	55	47	51	57	69	67	62
22:00 - 23:00	20	31	23	30	31	33	47	33	29	21	25	33	35	26	38	30
23:00 - 24:00	37	5	13	10	16	6	21	30	14	13	8	16	11	32	26	8
Etmaal (0-24u)	3919	2356	2423	3172	2800	2626	3578	2424	1993	2638	2522	2531	2665	3132	2529	2076
Dag (7-19u)	3405	2020	2028	2749	2390	2230	3074	2038	1616	2272	2162	2103	2192	2676	2099	1731
Avond (19-23u)	394	257	297	279	300	301	376	286	303	265	263	294	364	324	322	279
Nacht (23-7u)	120	79	98	144	110	95	128	100	74	101	97	134	109	132	108	66
Ochtendspits (7-9u)	165	99	186	571	419	446	364	141	77	394	415	343	377	337	185	65
Avondspits (16-18u)	581	323	416	706	628	601	692	321	299	591	606	587	642	670	374	280
Validatie																

DOORSNEDE

	ma 19-5	di 20-5	wo 21-5	do 22-5	vr 23-5	za 24-5	zo 25-5	ma 26-5	di 27-5	wo 28-5	do 29-5	vr 30-5	za 31-5	zo 1-6
00:00 - 01:00	2	2	1	2	8	13	0	0	0	0	0	0	0	0
01:00 - 02:00	1	1	0	1	2	6	0	0	0	0	0	0	0	0
02:00 - 03:00	2	1	3	2	0	4	0	0	0	0	0	0	0	0
03:00 - 04:00	0	4	2	1	1	2	0	0	0	0	0	0	0	0
04:00 - 05:00	2	2	2	7	2	2	0	0	0	0	0	0	0	0
05:00 - 06:00	17	20	22	28	20	9	0	0	0	0	0	0	0	0
06:00 - 07:00	53	66	59	69	74	36	0	0	0	0	0	0	0	0
07:00 - 08:00	162	190	172	190	154	56	0	0	0	0	0	0	0	0
08:00 - 09:00	184	164	195	182	173	122	0	0	0	0	0	0	0	0
09:00 - 10:00	126	124	115	127	218	172	0	0	0	0	0	0	0	0
10:00 - 11:00	166	146	164	139	238	218	0	0	0	0	0	0	0	0
11:00 - 12:00	147	127	149	133	177	245	0	0	0	0	0	0	0	0
12:00 - 13:00	147	145	148	129	179	267	0	0	0	0	0	0	0	0
13:00 - 14:00	160	159	157	152	214	0	0	0	0	0	0	0	0	0
14:00 - 15:00	193	156	150	195	222	0	0	0	0	0	0	0	0	0
15:00 - 16:00	200	149	165	155	285	0	0	0	0	0	0	0	0	0
16:00 - 17:00	330	289	312	342	369	0	0	0	0	0	0	0	0	0
17:00 - 18:00	247	283	303	349	271	0	0	0	0	0	0	0	0	0
18:00 - 19:00	121	144	164	122	181	0	0	0	0	0	0	0	0	0
19:00 - 20:00	106	130	118	140	146	0	0	0	0	0	0	0	0	0
20:00 - 21:00	69	99	95	91	103	0	0	0	0	0	0	0	0	0
21:00 - 22:00	39	70	48	61	60	0	0	0	0	0	0	0	0	0
22:00 - 23:00	24	38	31	44	39	0	0	0	0	0	0	0	0	0
23:00 - 24:00	13	11	13	14	24	0	0	0	0	0	0	0	0	0
Etmaal (0-24u)	2511	2520	2588	2675	3160	1152	0	0	0	0	0	0	0	0
Dag (7-19u)	2183	2076	2194	2215	2681	1080	0	0	0	0	0	0	0	0
Avond (19-23u)	238	337	292	336	348	0	0	0	0	0	0	0	0	0
Nacht (23-7u)	90	107	102	124	131	72	0	0	0	0	0	0	0	0
Ochtendspits (7-9u)	346	354	367	372	327	178	0	0	0	0	0	0	0	0
Avondspits (16-18u)	577	572	615	691	640	0	0	0	0	0	0	0	0	0
Validatie														

DOORSNEDE

	za 3-5	zo 4-5	ma 5-5	di 6-5	wo 7-5	do 8-5	vr 9-5	za 10-5	zo 11-5	ma 12-5	di 13-5	wo 14-5	do 15-5	vr 16-5	za 17-5	zo 18-5
Ri. Noordwest	2095	1218	1341	1478	1352	1254	1719	1197	1098	1237	1205	1196	1268	1384	1254	1167
Ri. Zuidoost	1824	1138	1082	1694	1448	1372	1859	1227	895	1401	1317	1335	1397	1748	1275	909
Ri. Noordwest	53%	52%	55%	47%	48%	48%	48%	49%	55%	47%	48%	47%	48%	44%	50%	56%
Ri. Zuidoost	47%	48%	45%	53%	52%	52%	52%	51%	45%	53%	52%	53%	52%	56%	50%	44%
Licht (L)	3797	2295	2338	3036	2661	2479	3404	2341	1965	2471	2365	2374	2492	2959	2428	2030
Middelzwaar (M)	53	14	29	72	69	79	99	50	11	97	79	97	87	84	35	18
Zwaar (Z)	69	47	56	64	70	68	75	33	17	70	78	60	86	89	66	28
% Licht (L)	96,9%	97,4%	96,5%	95,7%	95,0%	94,4%	95,1%	96,6%	98,6%	93,7%	93,8%	93,8%	93,5%	94,5%	96,0%	97,8%
% Middelzwaar (M)	1,4%	0,6%	1,2%	2,3%	2,5%	3,0%	2,8%	2,1%	0,6%	3,7%	3,1%	3,8%	3,3%	2,7%	1,4%	0,9%
% Zwaar (Z)	1,8%	2,0%	2,3%	2,0%	2,5%	2,6%	2,1%	1,4%	0,9%	2,7%	3,1%	2,4%	3,2%	2,8%	2,6%	1,3%

DOORSNEDE

	ma 19-5	di 20-5	wo 21-5	do 22-5	vr 23-5	za 24-5	zo 25-5	ma 26-5	di 27-5	wo 28-5	do 29-5	vr 30-5	za 31-5	zo 1-6
Ri. Noordwest	1231	1219	1246	1253	1454	556	0	0	0	0	0	0	0	0
Ri. Zuidoost	1280	1301	1342	1422	1706	596	0	0	0	0	0	0	0	0
Ri. Noordwest	49%	48%	48%	47%	46%	48%	-	-	-	-	-	-	-	-
Ri. Zuidoost	51%	52%	52%	53%	54%	52%	-	-	-	-	-	-	-	-
Licht (L)	2372	2388	2449	2526	3030	1091	0	0	0	0	0	0	0	0
Middelzwaar (M)	65	64	77	83	52	25	0	0	0	0	0	0	0	0
Zwaar (Z)	74	68	62	66	78	36	0	0	0	0	0	0	0	0
% Licht (L)	94,5%	94,8%	94,6%	94,4%	95,9%	94,7%	-	-	-	-	-	-	-	-
% Middelzwaar (M)	2,6%	2,5%	3,0%	3,1%	1,6%	2,2%	-	-	-	-	-	-	-	-
% Zwaar (Z)	2,9%	2,7%	2,4%	2,5%	2,5%	3,1%	-	-	-	-	-	-	-	-

VERKEERSTELLING
Motorvoertuigen

BREDASEBAAN, BLADEL
Tussen Klein Terkooijen en Ten Vorsel

Meetlocatie
Bredasebaan
Bladel
Tussen Klein Terkooijen en Ten Vorsel
Ri. 1 = Ri. Noordwest (Ten Vorsel)
Ri. 2 = Ri. Zuidoost (Klein Terkooijen)

Meting
Meetperiode: 2 mei t/m 2 juni 2025
Methodiek: Telslangen
In opdracht van: Gemeente Bladel
Uitgevoerd door: Dufec

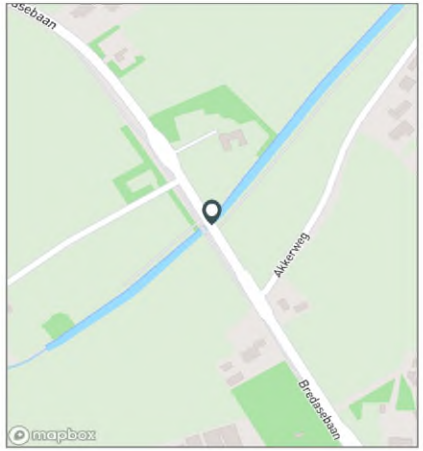

Voertuigclassificatie
Voertuigclassificatie op basis van ascombinaties
L = Licht verkeer (2 assen, asafstand < 3,7 m)
M = Middelzwaar verkeer (2 assen, asafstand > 3,7 m)
Z = Zwaar verkeer (3 of meer assen)

SNELHEDEN WEEKDAG

	Doorsnede		Ri. Noordwest		Ri. Zuidoost	
	Gemiddelde	V85	Gemiddelde	V85	Gemiddelde	V85
00:00 - 01:00	60	70	60	69	61	72
01:00 - 02:00	61	69	61	69	61	71
02:00 - 03:00	59	68	60	69	58	67
03:00 - 04:00	61	76	68	79	57	69
04:00 - 05:00	60	73	61	71	59	74
05:00 - 06:00	61	74	61	73	61	74
06:00 - 07:00	63	75	62	70	65	77
07:00 - 08:00	61	70	60	69	62	72
08:00 - 09:00	58	68	58	68	59	69
09:00 - 10:00	55	66	55	65	56	67
10:00 - 11:00	55	65	54	65	55	65
11:00 - 12:00	54	65	53	64	55	66
12:00 - 13:00	55	65	55	65	54	65
13:00 - 14:00	53	64	54	64	53	64
14:00 - 15:00	54	65	55	65	54	64
15:00 - 16:00	54	65	55	65	54	64
16:00 - 17:00	56	66	56	66	56	66
17:00 - 18:00	57	68	58	68	57	67
18:00 - 19:00	58	68	58	68	58	68
19:00 - 20:00	57	68	57	68	58	68
20:00 - 21:00	59	69	58	69	59	69
21:00 - 22:00	59	69	58	69	59	69
22:00 - 23:00	58	69	58	69	58	69
23:00 - 24:00	59	69	59	70	59	68
Gemiddelde	56	67	56	67	56	67

SNELHEDEN PER DAGSOORT

	Doorsnede		Ri. Noordwest		Ri. Zuidoost	
	Gemiddelde	V85	Gemiddelde	V85	Gemiddelde	V85
Maandag	56	67	56	67	56	67
Dinsdag	56	67	56	67	56	67
Woensdag	57	68	57	67	57	68
Donderdag	57	68	57	68	57	68
Vrijdag	55	66	56	66	55	66
Zaterdag	56	67	56	66	56	67
Zondag	57	67	56	66	57	67
Werkdag	56	67	56	67	56	67
Weekdag	56	67	56	67	56	67

SNELHEIDSVERDELING WEEKDAG

	Doorsnede		Ri. Noordwest		Ri. Zuidoost	
	%	Cumulatief %	%	Cumulatief %	%	Cumulatief %
< 30 km/u	1,0%	1,0%	0,8%	0,8%	1,1%	1,1%
30 - 40 km/u	3,8%	4,8%	3,8%	4,6%	3,8%	5,0%
40 - 50 km/u	18,7%	23,5%	18,2%	22,8%	19,2%	24,2%
50 - 60 km/u	44,3%	67,8%	45,4%	68,2%	43,2%	67,3%
60 - 70 km/u	24,7%	92,5%	24,6%	92,8%	24,8%	92,2%
70 - 80 km/u	5,8%	98,2%	5,5%	98,4%	6,0%	98,1%
80 - 90 km/u	1,3%	99,5%	1,2%	99,5%	1,4%	99,5%
> 90 km/u	0,5%	100,0%	0,5%	100,0%	0,5%	100,0%

UURVERLOOP SNELHEDEN

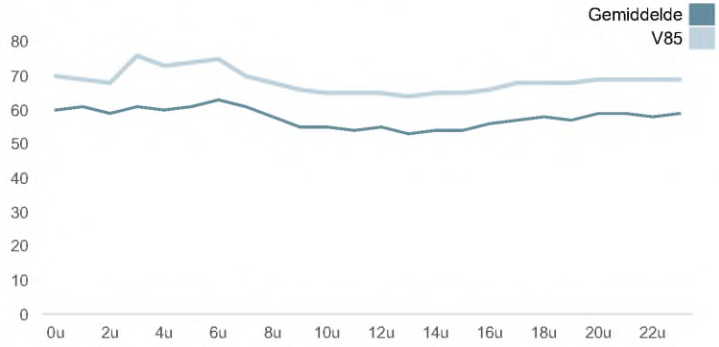

SNELHEIDSVERDELING DOORSNEDE

