VERKEERSTELLING
Motorvoertuigen

KLEIN TERKOOIJEN, BLADEL
Tussen Bredasebaan en Akkerweg

Meetlocatie
Klein Terkooijen
Bladel
Tussen Bredasebaan en Akkerweg
Ri. 1 = Ri. Noordoost (Akkerweg)
Ri. 2 = Ri. Zuidwest (Bredasebaan)

Meting
Meetperiode: 2 mei t/m 2 juni 2025
Methodiek: Telslangen
In opdracht van: Gemeente Bladel
Uitgevoerd door: Dufec

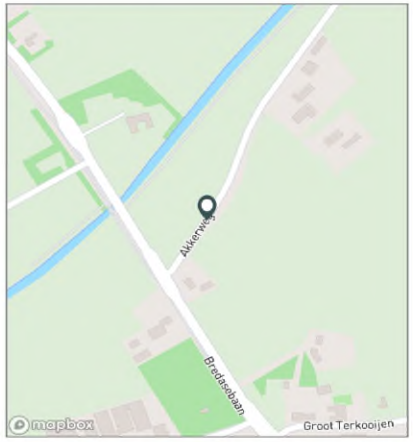



Voertuigclassificatie
Voertuigclassificatie op basis van ascombinaties
L = Licht verkeer (2 assen, asafstand < 3,7 m)
M = Middelzwaar verkeer (2 assen, asafstand > 3,7 m)
Z = Zwaar verkeer (3 of meer assen)

INTENSITEITEN

	Doorsnede				Ri. Noordoost		Ri. Zuidwest	
	Werkdag		Weekdag		Werkdag	Weekdag	Werkdag	Weekdag
Etmaal (0-24u)	737	100%	685	100%	369	344	369	341
Dag (7-19u)	624	84,7%	582	85,0%	308	291	316	292
Avond (19-23u)	84	11,3%	77	11,3%	40	37	44	40
Nacht (23-7u)	29	4,0%	25	3,7%	21	17	9	9
Ochtendspits (7-9u)	92	12,4%	73	10,6%	53	42	39	31
Avondspits (16-18u)	175	23,7%	145	21,2%	76	65	99	80

UURCIJFERS

	Doorsnede				Ri. Noordoost		Ri. Zuidwest	
	Werkdag		Weekdag		Werkdag	Weekdag	Werkdag	Weekdag
00:00 - 01:00	1	0,1%	2	0,2%	0	1	1	1
01:00 - 02:00	1	0,1%	1	0,1%	0	0	1	1
02:00 - 03:00	0	0,0%	0	0,0%	0	0	0	0
03:00 - 04:00	0	0,0%	0	0,0%	0	0	0	0
04:00 - 05:00	1	0,1%	1	0,1%	1	1	0	0
05:00 - 06:00	4	0,6%	3	0,5%	3	2	1	1
06:00 - 07:00	19	2,5%	15	2,2%	15	12	4	3
07:00 - 08:00	43	5,8%	32	4,7%	26	20	17	12
08:00 - 09:00	49	6,7%	41	5,9%	27	23	22	18
09:00 - 10:00	37	5,1%	38	5,6%	19	20	18	18
10:00 - 11:00	40	5,4%	43	6,3%	18	21	22	22
11:00 - 12:00	39	5,3%	44	6,4%	19	22	20	22
12:00 - 13:00	43	5,9%	47	6,9%	21	23	22	24
13:00 - 14:00	44	6,0%	48	7,1%	23	25	21	23
14:00 - 15:00	50	6,8%	50	7,3%	25	25	25	25
15:00 - 16:00	56	7,7%	53	7,8%	29	27	28	26
16:00 - 17:00	90	12,2%	76	11,1%	38	33	53	43
17:00 - 18:00	85	11,5%	69	10,1%	38	32	46	37
18:00 - 19:00	47	6,4%	41	5,9%	25	21	22	20
19:00 - 20:00	40	5,4%	36	5,2%	20	18	20	18
20:00 - 21:00	24	3,2%	22	3,3%	11	11	13	12
21:00 - 22:00	12	1,6%	12	1,7%	5	5	7	6
22:00 - 23:00	8	1,1%	8	1,1%	3	3	5	4
23:00 - 24:00	4	0,5%	3	0,5%	1	1	2	2

VOERTUIGVERDELING

	Doorsnede				Ri. Noordoost		Ri. Zuidwest	
	Werkdag		Weekdag		Werkdag	Weekdag	Werkdag	Weekdag
Licht (L)	700	95,0%	653	95,4%	94,9%	95,3%	95,1%	95,4%
Middelzwaar (M)	16	2,1%	13	1,9%	1,9%	1,7%	2,3%	2,0%
Zwaar (Z)	21	2,9%	19	2,8%	3,2%	3,0%	2,6%	2,5%

UURVERLOOP WERKDAG PER RIJRICHTING

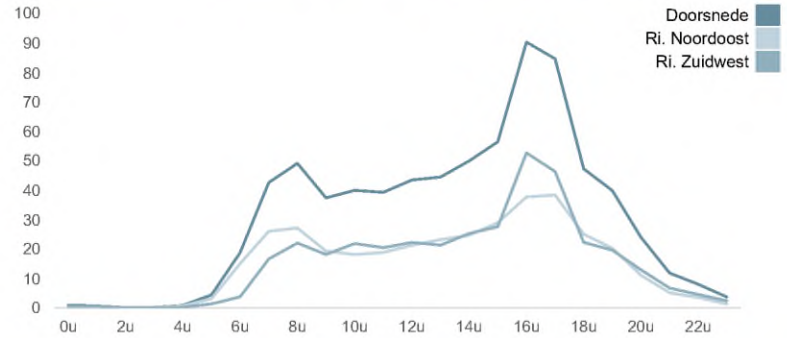

ETMAALTOTALEN

	Aantal voertuigen
za 3-mei	1115
zo 4-mei	472
ma 5-mei	519
di 6-mei	781
wo 7-mei	708
do 8-mei	695
vr 9-mei	933
za 10-mei	579
zo 11-mei	393
ma 12-mei	644
di 13-mei	615
wo 14-mei	664
do 15-mei	727
vr 16-mei	728
za 17-mei	536
zo 18-mei	462
ma 19-mei	572
di 20-mei	721
wo 21-mei	727
do 22-mei	752
vr 23-mei	801
za 24-mei	622
zo 25-mei	403
ma 26-mei	622
di 27-mei	739
wo 28-mei	725
do 29-mei	531
vr 30-mei	640
za 31-mei	592

SNELHEID

	Doorsnede	Ri. Noordoost	Ri. Zuidwest
Gem. snelheid	46	46	46
V85	57	58	57
< 20 km/u	2,2%	2,5%	1,8%
20 - 30 km/u	5,5%	6,1%	4,9%
30 - 40 km/u	16,3%	16,5%	16,2%
40 - 50 km/u	39,8%	37,3%	42,3%
50 - 60 km/u	29,1%	29,2%	29,1%
60 - 70 km/u	6%	7,1%	4,9%
70 - 80 km/u	0,9%	1,1%	0,6%
> 80 km/u	0,2%	0,2%	0,1%


zo 1-jun.
375

VERKEERSTELLING

Motorvoertuigen

KLEIN TERKOOIJEN, BLADEL

Tussen Bredasebaan en Akkerweg

KLEIN TERKOOIJEN, BLADEL

Tussen Bredasebaan en Akkerweg

Meetlocatie

Klein Terkooijen
Bladel
Tussen Bredasebaan en Akkerweg
Ri. 1 = Ri. Noordoost (Akkerweg)
Ri. 2 = Ri. Zuidwest (Bredasebaan)

Meting

Meetperiode: 2 mei t/m 2 juni 2025
Methodiek: Telslangen
In opdracht van: Gemeente Bladel
Uitgevoerd door: Dufec

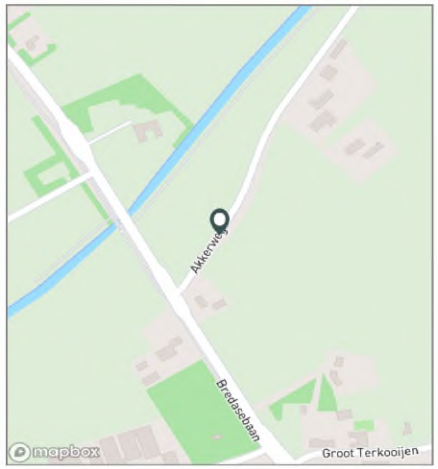

Voertuigclassificatie

Voertuigclassificatie op basis van ascombinaties
L = Licht verkeer (2 assen, asafstand < 3,7 m)
M = Middelzwaar verkeer (2 assen, asafstand > 3,7 m)
Z = Zwaar verkeer (3 of meer assen)

WERKDAG

	Doorsnede				Ri. Noordoost				Ri. Zuidwest			
	L	M	Z	Tot	L	M	Z	Tot	L	M	Z	Tot
00:00 - 01:00	1	0	0	1	0	0	0	0	1	0	0	1
01:00 - 02:00	1	0	0	1	0	0	0	0	0	0	0	1
02:00 - 03:00	0	0	0	0	0	0	0	0	0	0	0	0
03:00 - 04:00	0	0	0	0	0	0	0	0	0	0	0	0
04:00 - 05:00	1	0	0	1	1	0	0	1	0	0	0	0
05:00 - 06:00	4	0	0	4	3	0	0	3	1	0	0	1
06:00 - 07:00	18	0	1	19	14	0	0	15	3	0	0	4
07:00 - 08:00	39	1	2	43	25	1	1	26	15	1	1	17
08:00 - 09:00	46	1	2	49	25	1	1	27	21	0	1	22
09:00 - 10:00	35	1	1	37	18	1	1	19	17	1	1	18
10:00 - 11:00	37	1	2	40	17	0	1	18	20	1	1	22
11:00 - 12:00	37	1	1	39	17	0	1	19	19	1	0	20
12:00 - 13:00	41	1	1	43	20	1	1	21	21	1	1	22
13:00 - 14:00	43	1	1	44	22	0	0	23	20	1	0	21
14:00 - 15:00	48	1	1	50	24	0	1	25	24	1	1	25
15:00 - 16:00	54	1	1	56	27	1	1	29	26	1	0	28
16:00 - 17:00	85	2	3	90	35	1	1	38	50	1	1	53
17:00 - 18:00	82	1	2	85	37	1	1	38	45	0	1	46
18:00 - 19:00	46	0	1	47	24	0	1	25	22	0	0	22
19:00 - 20:00	39	0	1	40	19	0	1	20	19	0	0	20
20:00 - 21:00	23	0	0	24	11	0	0	11	13	0	0	13
21:00 - 22:00	11	0	0	12	5	0	0	5	7	0	0	7
22:00 - 23:00	8	0	0	8	3	0	0	3	4	0	0	5
23:00 - 24:00	4	0	0	4	1	0	0	1	2	0	0	2
Etmaal (0-24u)	700	16	21	737	350	7	12	369	350	9	10	369
Dag (7-19u)	592	14	18	624	292	6	10	308	300	8	8	316
Avond (19-23u)	81	1	2	84	38	0	1	40	42	0	1	44
Nacht (23-7u)	28	1	1	29	20	0	1	21	8	0	1	9
Ochtendspits (7-9u)	85	2	4	92	50	1	2	53	35	1	2	39
Avondspits (16-18u)	167	3	4	175	72	2	2	76	95	2	2	99

WEEKDAG

	Doorsnede				Ri. Noordoost				Ri. Zuidwest			
	L	M	Z	Tot	L	M	Z	Tot	L	M	Z	Tot
00:00 - 01:00	2	0	0	2	1	0	0	1	1	0	0	1
01:00 - 02:00	1	0	0	1	0	0	0	0	1	0	0	1
02:00 - 03:00	0	0	0	0	0	0	0	0	0	0	0	0
03:00 - 04:00	0	0	0	0	0	0	0	0	0	0	0	0
04:00 - 05:00	1	0	0	1	1	0	0	1	0	0	0	0
05:00 - 06:00	3	0	0	3	2	0	0	2	1	0	0	1
06:00 - 07:00	14	0	1	15	11	0	0	12	3	0	0	3
07:00 - 08:00	30	1	2	32	19	0	1	20	11	0	1	12
08:00 - 09:00	38	1	2	41	21	1	1	23	17	0	1	18
09:00 - 10:00	36	1	1	38	19	0	1	20	17	0	1	18
10:00 - 11:00	41	1	1	43	20	0	1	21	21	1	1	22
11:00 - 12:00	41	1	1	44	20	0	1	22	21	1	0	22
12:00 - 13:00	44	1	1	47	22	0	1	23	23	1	1	24
13:00 - 14:00	47	1	1	48	24	0	0	25	23	0	0	23
14:00 - 15:00	48	1	1	50	24	0	1	25	24	1	1	25
15:00 - 16:00	51	1	1	53	26	0	1	27	25	1	0	26
16:00 - 17:00	72	2	2	76	31	1	1	33	41	1	1	43
17:00 - 18:00	67	1	1	69	31	0	1	32	37	0	0	37
18:00 - 19:00	39	0	1	41	20	0	1	21	19	0	0	20
19:00 - 20:00	35	0	1	36	17	0	0	18	17	0	0	18
20:00 - 21:00	22	0	0	22	10	0	0	11	12	0	0	12
21:00 - 22:00	11	0	0	12	5	0	0	5	6	0	0	6
22:00 - 23:00	7	0	0	8	3	0	0	3	4	0	0	4
23:00 - 24:00	3	0	0	3	1	0	0	1	2	0	0	2
Etmaal (0-24u)	653	13	19	685	328	6	10	344	325	7	9	341
Dag (7-19u)	554	12	16	582	277	5	9	291	278	6	8	292
Avond (19-23u)	75	1	1	77	36	0	1	37	39	0	1	40
Nacht (23-7u)	24	0	1	25	16	0	0	17	8	0	0	9
Ochtendspits (7-9u)	68	2	3	73	40	1	1	42	28	1	2	31
Avondspits (16-18u)	139	3	3	145	62	1	2	65	77	2	1	80

VERKEERSTELLING

Motorvoertuigen

KLEIN TERKOOIJEN, BLADEL

Tussen Bredasebaan en Akkerweg

Meetlocatie
Klein Terkooijen
Bladel
Tussen Bredasebaan en Akkerweg
Ri. 1 = Ri. Noordoost (Akkerweg)
Ri. 2 = Ri. Zuidwest (Bredasebaan)

Meting
Meetperiode: 2 mei t/m 2 juni 2025
Methodiek: Telslangen
In opdracht van: Gemeente Bladel
Uitgevoerd door: Dufec

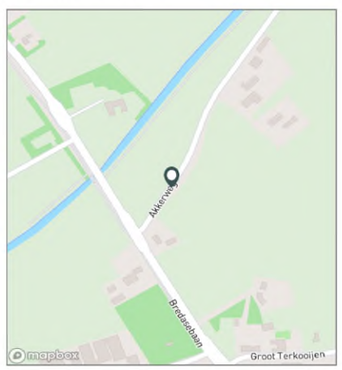

Voertuigclassificatie
Voertuigclassificatie op basis van ascombinaties
L = Licht verkeer (2 assen, asafstand < 3,7 m)
M = Middelzwaar verkeer (2 assen, asafstand > 3,7 m)
Z = Zwaar verkeer (3 of meer assen)

Validatie
= Compleet en representatief
= Niet representatief
= Niet compleet
= Feestdag

DOORSNEDE

	za	zo	ma	di	wo	do	vr	za	zo	ma	di	wo	do	vr	za	zo
	3-5	4-5	5-5	6-5	7-5	8-5	9-5	10-5	11-5	12-5	13-5	14-5	15-5	16-5	17-5	18-5
00:00 - 01:00	4	6	0	0	0	1	3	1	3	0	0	0	0	1	4	2
01:00 - 02:00	0	4	1	0	1	1	0	1	2	0	0	4	0	0	3	1
02:00 - 03:00	1	1	0	0	0	0	0	0	2	0	0	0	0	0	0	0
03:00 - 04:00	0	0	0	0	0	0	0	0	1	0	1	0	0	0	0	1
04:00 - 05:00	3	0	0	1	0	1	3	0	0	0	1	2	0	1	0	0
05:00 - 06:00	0	0	4	6	4	3	3	1	0	4	1	7	7	4	5	0
06:00 - 07:00	11	1	11	28	20	19	20	17	0	12	20	14	18	15	3	3
07:00 - 08:00	12	2	17	65	37	46	42	13	2	36	49	39	32	33	12	5
08:00 - 09:00	29	8	20	51	47	47	55	22	12	45	49	39	60	45	34	6
09:00 - 10:00	71	30	24	41	40	33	56	40	28	37	32	25	35	45	48	35
10:00 - 11:00	95	39	46	45	37	39	41	60	31	48	31	37	40	35	53	50
11:00 - 12:00	88	59	47	31	38	32	46	57	44	38	22	47	34	47	47	66
12:00 - 13:00	115	44	34	46	45	37	75	49	35	42	34	41	38	47	49	69
13:00 - 14:00	139	76	43	39	52	39	87	61	35	31	27	40	39	52	46	51
14:00 - 15:00	129	36	43	42	43	51	106	59	32	38	22	41	44	66	35	48
15:00 - 16:00	124	30	41	51	43	41	101	45	33	45	49	50	50	61	46	27
16:00 - 17:00	87	41	67	88	84	79	77	29	39	76	74	77	82	84	37	15
17:00 - 18:00	63	30	30	106	77	78	76	45	26	86	84	84	94	81	30	18
18:00 - 19:00	46	27	25	53	59	44	46	14	15	39	47	33	47	52	20	15
19:00 - 20:00	51	15	30	41	31	54	41	28	25	28	30	35	54	28	21	16
20:00 - 21:00	27	11	23	26	29	27	28	19	16	16	26	15	32	12	18	14
21:00 - 22:00	12	8	12	7	9	8	12	9	8	19	11	18	10	11	11	11
22:00 - 23:00	3	3	1	12	7	14	12	3	3	3	4	5	10	3	10	9
23:00 - 24:00	5	1	0	2	5	1	3	6	1	1	1	11	1	5	4	0
Etmaal (0-24u)	1115	472	519	781	708	695	933	579	393	644	615	664	727	728	536	462
Dag (7-19u)	998	422	437	658	602	566	808	494	332	561	520	553	595	648	457	405
Avond (19-23u)	93	37	66	86	76	103	93	59	52	66	71	73	106	54	60	50
Nacht (23-7u)	24	13	16	37	30	26	32	26	9	17	24	38	26	26	19	7
Ochtendspits (7-9u)	41	10	37	116	84	93	97	35	14	81	98	78	92	78	46	11
Avondspits (16-18u)	150	71	97	194	161	157	153	74	65	162	158	161	176	165	67	33
Validatie																

DOORSNEDE

	za	zo	ma	di	wo	do	vr	za	zo	ma	di	wo	do	vr	za	zo
	3-5	4-5	5-5	6-5	7-5	8-5	9-5	10-5	11-5	12-5	13-5	14-5	15-5	16-5	17-5	18-5
Ri. Noordoost	643	231	266	398	343	338	500	294	190	313	309	310	361	362	261	237
Ri. Zuidwest	472	241	253	383	365	357	433	285	203	331	306	354	366	366	275	225
Ri. Noordoost	58%	49%	51%	51%	48%	49%	54%	51%	48%	49%	50%	47%	50%	50%	49%	51%
Ri. Zuidwest	42%	51%	49%	49%	52%	51%	46%	49%	52%	51%	50%	53%	50%	50%	51%	49%
Licht (L)	1083	459	499	754	666	665	887	557	378	607	586	626	685	693	509	449
Middelzwaar (M)	10	1	12	9	24	17	23	16	5	16	8	12	20	13	4	2
Zwaar (Z)	22	12	8	18	18	13	23	6	10	21	21	26	22	22	23	11
% Licht (L)	97,1%	97,2%	96,1%	96,5%	94,1%	95,7%	95,1%	96,2%	96,2%	94,3%	95,3%	94,3%	94,2%	95,2%	95,0%	97,2%
% Middelzwaar (M)	0,9%	0,2%	2,3%	1,2%	3,4%	2,4%	2,5%	2,8%	1,3%	2,5%	1,3%	1,8%	2,8%	1,8%	0,7%	0,4%
% Zwaar (Z)	2,0%	2,5%	1,5%	2,3%	2,5%	1,9%	2,5%	1,0%	2,5%	3,3%	3,4%	3,9%	3,0%	3,0%	4,3%	2,4%

KLEIN TERKOOIJEN, BLADEL

Tussen Bredasebaan en Akkerweg

DOORSNEDE

	ma	di	wo	do	vr	za	zo	ma	di	wo	do	vr	za	zo
	19-5	20-5	21-5	22-5	23-5	24-5	25-5	26-5	27-5	28-5	29-5	30-5	31-5	1-6
00:00 - 01:00	0	0	0	0	3	5	3	1	0	1	1	2	0	4
01:00 - 02:00	0	1	1	0	0	0	5	0	4	0	0	3	2	2
02:00 - 03:00	0	0	1	0	0	0	2	0	0	0	0	0	0	0
03:00 - 04:00	0	1	0	0	0	0	2	0	0	1	0	0	0	1
04:00 - 05:00	0	0	1	1	0	0	1	2	0	0	0	0	0	0
05:00 - 06:00	1	6	3	6	5	2	0	4	7	5	1	3	1	0
06:00 - 07:00	16	21	12	22	22	11	0	17	15	23	3	7	3	1
07:00 - 08:00	31	42	46	49	38	7	5	35	65	48	11	18	5	2
08:00 - 09:00	42	33	60	55	49	35	10	51	73	40	9	33	31	7
09:00 - 10:00	22	32	29	39	58	38	34	28	42	30	33	43	61	24
10:00 - 11:00	38	33	34	46	54	65	21	43	37	37	36	46	53	41
11:00 - 12:00	35	43	21	34	44	61	39	32	45	36	29	60	55	28
12:00 - 13:00	22	36	43	29	54	71	40	28	28	46	38	51	65	24
13:00 - 14:00	34	60	43	40	45	49	34	28	36	38	36	48	55	34
14:00 - 15:00	32	56	31	51	44	51	38	42	27	56	30	51	42	32
15:00 - 16:00	43	38	45	43	78	54	27	43	43	65	31	61	38	29
16:00 - 17:00	79	102	104	112	85	58	41	87	105	77	40	63	23	32
17:00 - 18:00	67	73	90	95	57	21	20	79	92	81	76	47	37	25
18:00 - 19:00	44	44	71	30	53	27	20	48	44	39	70	26	36	22
19:00 - 20:00	26	51	42	57	52	29	23	22	33	41	55	30	24	21
20:00 - 21:00	17	24	27	26	23	19	20	19	21	33	15	21	24	18
21:00 - 22:00	11	20	8	8	21	10	9	6	10	14	8	19	17	17
22:00 - 23:00	10	4	10	5	7	3	8	7	9	9	8	3	14	10
23:00 - 24:00	2	1	5	4	9	6	1	0	3	5	1	5	6	1
Etmaal (0-24u)	572	721	727	752	801	622	403	622	739	725	531	640	592	375
Dag (7-19u)	489	592	617	623	659	537	329	544	637	593	439	547	501	300
Avond (19-23u)	64	99	87	96	103	61	60	54	73	97	86	73	79	66
Nacht (23-7u)	19	30	23	33	39	24	14	24	29	35	6	20	12	9
Ochtendspits (7-9u)	73	75	106	104	87	42	15	86	138	88	20	51	36	9
Avondspits (16-18u)	146	175	194	207	142	79	61	166	197	158	116	110	60	57
Validatie														

DOORSNEDE

	ma	di	wo	do	vr	za	zo	ma	di	wo	do	vr	za	zo
	19-5	20-5	21-5	22-5	23-5	24-5	25-5	26-5	27-5	28-5	29-5	30-5	31-5	1-6
Ri. Noordoost	285	342	347	367	391	312	203	301	347	355	226	314	293	179
Ri. Zuidwest	287	379	380	385	410	310	200	321	392	370	305	326	299	196
Ri. Noordoost	50%	47%	48%	49%	49%	50%	50%	48%	47%	49%	43%	49%	49%	48%
Ri. Zuidwest	50%	53%	52%	51%	51%	50%	50%	52%	53%	51%	57%	51%	51%	52%
Licht (L)	541	695	690	710	764	593	396	589	701	689	522	621	574	368
Middelzwaar (M)	15	11	17	15	14	7	1	13	8	13	1	6	10	2
Zwaar (Z)	16	15	20	27	23	22	6	20	30	23	8	13	8	5
% Licht (L)	94,6%	96,4%	94,9%	94,4%	95,4%	95,3%	98,3%	94,7%	94,9%	95,0%	98,3%	97,0%	97,0%	98,1%
% Middelzwaar (M)	2,6%	1,5%	2,3%	2,0%	1,7%	1,1%	0,2%	2,1%	1,1%	1,8%	0,2%	0,9%	1,7%	0,5%
% Zwaar (Z)	2,8%	2,1%	2,8%	3,6%	2,9%	3,5%	1,5%	3,2%	4,1%	3,2%	1,5%	2,0%	1,4%	1,3%

VERKEERSTELLING
Motorvoertuigen

KLEIN TERKOOIJEN, BLADEL
Tussen Bredasebaan en Akkerweg

Meetlocatie
Klein Terkooijen
Bladel
Tussen Bredasebaan en Akkerweg
Ri. 1 = Ri. Noordoost (Akkerweg)
Ri. 2 = Ri. Zuidwest (Bredasebaan)

Meting
Meetperiode: 2 mei t/m 2 juni 2025
Methodiek: Telslangen
In opdracht van: Gemeente Bladel
Uitgevoerd door: Dufec

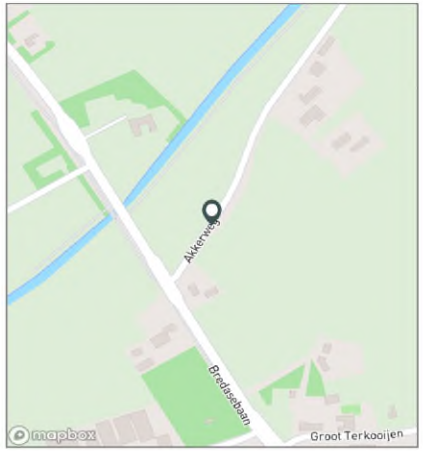

Voertuigclassificatie
Voertuigclassificatie op basis van ascombinaties
L = Licht verkeer (2 assen, asafstand < 3,7 m)
M = Middelzwaar verkeer (2 assen, asafstand > 3,7 m)
Z = Zwaar verkeer (3 of meer assen)

SNELHEDEN WEEKDAG

	Doorsnede		Ri. Noordoost		Ri. Zuidwest	
	Gemiddelde	V85	Gemiddelde	V85	Gemiddelde	V85
00:00 - 01:00	51	59	49	59	52	59
01:00 - 02:00	48	58	43	56	50	58
02:00 - 03:00	45	57	45	58	45	56
03:00 - 04:00	53	68	58	74	48	57
04:00 - 05:00	54	76	57	77	35	56
05:00 - 06:00	51	67	55	69	41	54
06:00 - 07:00	52	64	53	65	46	59
07:00 - 08:00	51	61	53	64	48	58
08:00 - 09:00	49	59	50	59	48	58
09:00 - 10:00	47	57	47	58	46	56
10:00 - 11:00	45	56	45	56	45	56
11:00 - 12:00	44	56	44	56	44	55
12:00 - 13:00	45	56	44	56	45	56
13:00 - 14:00	43	55	42	54	44	55
14:00 - 15:00	42	53	41	53	42	54
15:00 - 16:00	44	55	43	55	44	55
16:00 - 17:00	46	57	45	57	46	57
17:00 - 18:00	48	58	48	58	48	58
18:00 - 19:00	48	58	48	58	49	58
19:00 - 20:00	46	57	45	57	47	57
20:00 - 21:00	48	59	49	59	48	59
21:00 - 22:00	48	58	47	57	48	59
22:00 - 23:00	48	58	46	57	50	59
23:00 - 24:00	50	59	51	64	50	58
Gemiddelde	46	57	46	58	46	57

SNELHEDEN PER DAGSOORT

	Doorsnede		Ri. Noordoost		Ri. Zuidwest	
	Gemiddelde	V85	Gemiddelde	V85	Gemiddelde	V85
Maandag	47	58	48	59	47	57
Dinsdag	47	58	47	58	47	57
Woensdag	47	58	47	58	46	57
Donderdag	46	58	47	58	46	57
Vrijdag	46	57	46	57	46	56
Zaterdag	45	56	45	56	45	56
Zondag	45	56	45	57	45	56
Werkdag	47	58	47	58	46	57
Weekdag	46	57	46	58	46	57

SNELHEIDSVERDELING WEEKDAG

	Doorsnede		Ri. Noordoost		Ri. Zuidwest	
	%	Cumulatief %	%	Cumulatief %	%	Cumulatief %
< 20 km/u	2,2%	2,2%	2,5%	2,5%	1,8%	1,8%
20 - 30 km/u	5,5%	7,7%	6,1%	8,6%	4,9%	6,7%
30 - 40 km/u	16,3%	24,0%	16,5%	25,1%	16,2%	22,9%
40 - 50 km/u	39,8%	63,8%	37,3%	62,4%	42,3%	65,2%
50 - 60 km/u	29,1%	92,9%	29,2%	91,6%	29,1%	94,3%
60 - 70 km/u	6,0%	98,9%	7,1%	98,7%	4,9%	99,2%
70 - 80 km/u	0,9%	99,8%	1,1%	99,8%	0,6%	99,9%
> 80 km/u	0,2%	100,0%	0,2%	100,0%	0,1%	100,0%

UURVERLOOP SNELHEDEN

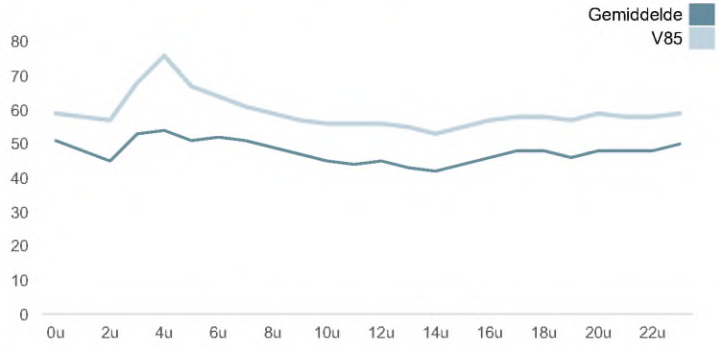

SNELHEIDSVERDELING DOORSNEDE

