VERKEERSTELLING
Motorvoertuigen

LEEMSKUILEN, BLADEL
Tussen Polakkers en Nachtegaal

Meetlocatie
Leemskuilen
Bladel
Tussen Polakkers en Nachtegaal
Ri. 1 = Ri. Noord (Nachtegaal)
Ri. 2 = Ri. Zuid (Polakkers)

Meting
Meetperiode: 2 mei t/m 2 juni 2025
Methodiek: Telslangen
In opdracht van: Gemeente Bladel
Uitgevoerd door: Dufec

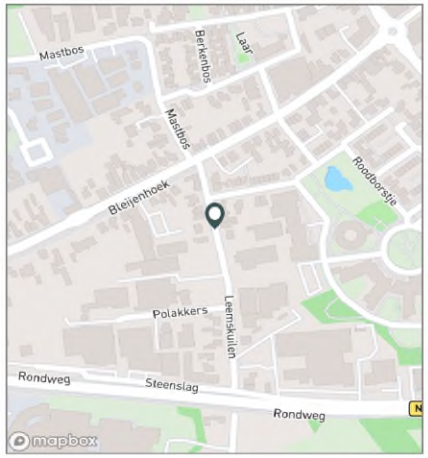



Voertuigclassificatie
Voertuigclassificatie op basis van ascombinaties
L = Licht verkeer (2 assen, asafstand < 3,7 m)
M = Middelzwaar verkeer (2 assen, asafstand > 3,7 m)

INTENSITEITEN

	Doorsnede				Ri. Noord		Ri. Zuid	
	Werkdag		Weekdag		Werkdag	Weekdag	Werkdag	Weekdag
Etmaal (0-24u)	613	100%	489	100%	318	254	295	235
Dag (7-19u)	555	90,5%	438	89,6%	289	228	266	211
Avond (19-23u)	41	6,8%	36	7,4%	22	19	20	17
Nacht (23-7u)	17	2,7%	15	3,0%	8	7	9	8
Ochtendspits (7-9u)	94	15,4%	70	14,3%	29	22	65	48
Avondspits (16-18u)	151	24,7%	116	23,7%	97	73	54	42

UURCIJFERS

	Doorsnede				Ri. Noord		Ri. Zuid	
	Werkdag		Weekdag		Werkdag	Weekdag	Werkdag	Weekdag
00:00 - 01:00	1	0,2%	1	0,3%	1	1	1	1
01:00 - 02:00	0	0,1%	1	0,1%	0	0	0	0
02:00 - 03:00	0	0,1%	1	0,1%	0	0	0	0
03:00 - 04:00	1	0,1%	1	0,2%	1	1	0	0
04:00 - 05:00	1	0,2%	1	0,2%	1	1	1	1
05:00 - 06:00	2	0,3%	1	0,3%	1	1	1	1
06:00 - 07:00	7	1,2%	6	1,1%	2	1	6	4
07:00 - 08:00	37	6,0%	27	5,5%	7	6	29	21
08:00 - 09:00	58	9,4%	43	8,8%	22	16	36	27
09:00 - 10:00	36	5,8%	28	5,8%	17	13	19	15
10:00 - 11:00	32	5,3%	27	5,5%	17	14	16	13
11:00 - 12:00	34	5,6%	30	6,1%	17	15	17	15
12:00 - 13:00	43	7,0%	35	7,1%	25	20	18	15
13:00 - 14:00	39	6,4%	33	6,7%	19	16	20	17
14:00 - 15:00	41	6,8%	34	7,0%	21	17	20	17
15:00 - 16:00	63	10,3%	49	10,1%	35	28	28	22
16:00 - 17:00	81	13,3%	62	12,7%	51	39	30	23
17:00 - 18:00	70	11,4%	53	10,9%	46	35	24	19
18:00 - 19:00	20	3,3%	16	3,3%	12	10	8	7
19:00 - 20:00	17	2,8%	15	3,0%	8	7	9	7
20:00 - 21:00	11	1,9%	10	2,0%	6	5	5	5
21:00 - 22:00	7	1,2%	7	1,4%	4	4	3	3
22:00 - 23:00	6	0,9%	5	1,0%	3	3	2	2
23:00 - 24:00	3	0,5%	3	0,7%	2	2	1	1

VOERTUIGVERDELING

	Doorsnede				Ri. Noord		Ri. Zuid	
	Werkdag		Weekdag		Werkdag	Weekdag	Werkdag	Weekdag
Licht (L)	536	87,4%	431	88,0%	88,4%	89,0%	86,4%	87,0%
Middelzwaar (M)	58	9,5%	44	9,0%	8,6%	8,0%	10,6%	10,0%
Zwaar (Z)	19	3,0%	15	3,0%	3,0%	3,0%	3,1%	2,9%

UURVERLOOP WERKDAG PER RIJRICHTING

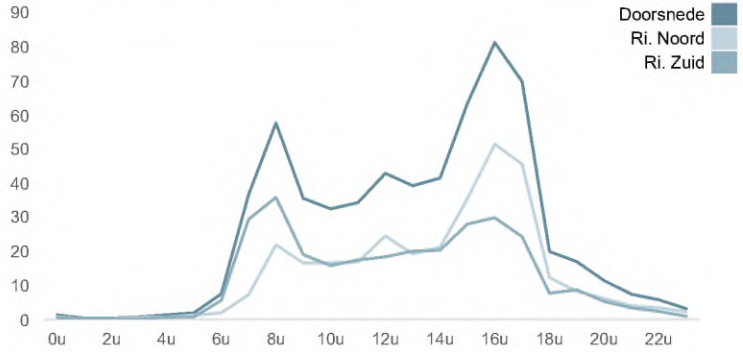

ETMAALTOTALEN

	Aantal voertuigen
za 3-mei	245
zo 4-mei	198
ma 5-mei	311
di 6-mei	724
wo 7-mei	634
do 8-mei	668
vr 9-mei	557
za 10-mei	219
zo 11-mei	123
ma 12-mei	617
di 13-mei	618
wo 14-mei	626
do 15-mei	564
vr 16-mei	541
za 17-mei	200
zo 18-mei	128
ma 19-mei	623
di 20-mei	603
wo 21-mei	589
do 22-mei	671
vr 23-mei	598
za 24-mei	243
zo 25-mei	151
ma 26-mei	634
di 27-mei	564
wo 28-mei	642
do 29-mei	158

SNELHEID

	Doorsnede	Ri. Noord	Ri. Zuid
Gem. snelheid	38	37	39
V85	49	48	49
< 20 km/u	3,6%	4,1%	3,1%
20 - 30 km/u	17,6%	21,6%	13,3%
30 - 40 km/u	37,2%	36,4%	38,1%
40 - 50 km/u	31%	29,2%	33%
50 - 60 km/u	8,9%	7,2%	10,7%
60 - 70 km/u	1,4%	1,2%	1,5%
70 - 80 km/u	0,3%	0,3%	0,4%
> 80 km/u	0,1%	0%	0,1%

Z = Zwaar verkeer (3 of meer assen)

vr 30-mei	362
za 31-mei	186
zo 1-jun.	103



VERKEERSTELLING

Motorvoertuigen

LEEMSKUILEN, BLADEL

Tussen Polakkers en Nachtegaal

LEEMSKUILEN, BLADEL

Tussen Polakkers en Nachtegaal

Meetlocatie

Leemskuilen
Bladel
Tussen Polakkers en Nachtegaal
Ri. 1 = Ri. Noord (Nachtegaal)
Ri. 2 = Ri. Zuid (Polakkers)

Meting

Meetperiode: 2 mei t/m 2 juni 2025
Methodiek: Telslangen
In opdracht van: Gemeente Bladel
Uitgevoerd door: Dufec

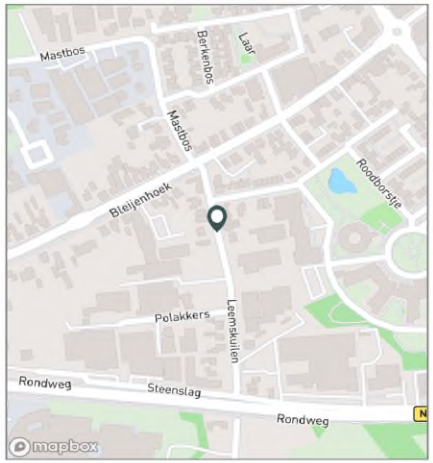

Voertuigclassificatie

Voertuigclassificatie op basis van ascombinaties
L = Licht verkeer (2 assen, asafstand < 3,7 m)
M = Middelzwaar verkeer (2 assen, asafstand > 3,7 m)
Z = Zwaar verkeer (3 of meer assen)

WERKDAG

	Doorsnede				Ri. Noord				Ri. Zuid			
	L	M	Z	Tot	L	M	Z	Tot	L	M	Z	Tot
00:00 - 01:00	1	0	0	1	1	0	0	1	1	0	0	1
01:00 - 02:00	0	0	0	0	0	0	0	0	0	0	0	0
02:00 - 03:00	0	0	0	0	0	0	0	0	0	0	0	0
03:00 - 04:00	1	0	0	1	1	0	0	1	0	0	0	0
04:00 - 05:00	1	0	0	1	1	0	0	1	1	0	0	1
05:00 - 06:00	2	0	0	2	1	0	0	1	1	0	0	1
06:00 - 07:00	7	0	0	7	2	0	0	2	5	0	0	6
07:00 - 08:00	35	1	1	37	6	0	1	7	29	0	1	29
08:00 - 09:00	53	3	2	58	19	2	1	22	33	1	1	36
09:00 - 10:00	28	6	2	36	12	3	1	17	15	3	1	19
10:00 - 11:00	25	6	1	32	13	3	1	17	12	3	1	16
11:00 - 12:00	27	5	2	34	14	2	1	17	14	3	1	17
12:00 - 13:00	36	5	1	43	21	3	0	25	15	2	1	18
13:00 - 14:00	31	6	2	39	16	2	1	19	16	4	1	20
14:00 - 15:00	35	6	1	41	18	3	1	21	17	3	1	20
15:00 - 16:00	53	9	1	63	31	4	1	35	23	5	1	28
16:00 - 17:00	74	7	1	81	48	3	1	51	26	4	0	30
17:00 - 18:00	66	3	1	70	44	1	0	46	22	2	0	24
18:00 - 19:00	18	1	1	20	12	0	0	12	6	1	1	8
19:00 - 20:00	16	1	0	17	8	0	0	8	8	0	0	9
20:00 - 21:00	11	0	0	11	6	0	0	6	5	0	0	5
21:00 - 22:00	7	0	0	7	4	0	0	4	3	0	0	3
22:00 - 23:00	5	0	0	6	3	0	0	3	2	0	0	2
23:00 - 24:00	3	0	0	3	2	0	0	2	1	0	0	1
Etmaal (0-24u)	536	58	19	613	281	27	10	318	254	31	9	295
Dag (7-19u)	481	57	17	555	253	27	9	289	228	30	8	266
Avond (19-23u)	39	1	1	41	21	1	0	22	18	1	1	20
Nacht (23-7u)	16	0	1	17	7	0	0	8	9	0	0	9
Ochtendspits (7-9u)	87	4	3	94	25	2	2	29	62	2	2	65
Avondspits (16-18u)	140	10	2	151	92	4	1	97	48	6	1	54

WEEKDAG

	Doorsnede				Ri. Noord				Ri. Zuid			
	L	M	Z	Tot	L	M	Z	Tot	L	M	Z	Tot
00:00 - 01:00	1	0	0	1	1	0	0	1	1	0	0	1
01:00 - 02:00	1	0	0	1	0	0	0	0	0	0	0	0
02:00 - 03:00	1	0	0	1	0	0	0	0	0	0	0	0
03:00 - 04:00	1	0	0	1	1	0	0	1	0	0	0	0
04:00 - 05:00	1	0	0	1	1	0	0	1	1	0	0	1
05:00 - 06:00	1	0	0	1	1	0	0	1	1	0	0	1
06:00 - 07:00	5	0	0	6	1	0	0	1	4	0	0	4
07:00 - 08:00	25	0	1	27	5	0	1	6	21	0	0	21
08:00 - 09:00	39	2	1	43	14	1	1	16	25	1	1	27
09:00 - 10:00	22	4	2	28	10	2	1	13	12	2	1	15
10:00 - 11:00	22	4	1	27	11	2	1	14	10	2	0	13
11:00 - 12:00	24	4	1	30	12	2	1	15	12	2	0	15
12:00 - 13:00	30	4	1	35	17	2	0	20	13	2	1	15
13:00 - 14:00	27	4	2	33	13	2	1	16	13	3	1	17
14:00 - 15:00	29	4	1	34	15	2	1	17	14	2	0	17
15:00 - 16:00	42	6	1	49	24	3	1	28	18	3	0	22
16:00 - 17:00	57	5	1	62	36	2	0	39	20	3	0	23
17:00 - 18:00	50	2	1	53	33	1	0	35	17	1	0	19
18:00 - 19:00	15	1	1	16	9	0	0	10	5	1	0	7
19:00 - 20:00	14	1	0	15	7	0	0	7	7	0	0	7
20:00 - 21:00	9	0	0	10	5	0	0	5	4	0	0	5
21:00 - 22:00	6	0	0	7	3	0	0	4	3	0	0	3
22:00 - 23:00	5	0	0	5	3	0	0	3	2	0	0	2
23:00 - 24:00	3	0	0	3	2	0	0	2	1	0	0	1
Etmaal (0-24u)	431	44	15	489	226	20	8	254	205	24	7	235
Dag (7-19u)	383	42	13	438	201	20	7	228	182	23	6	211
Avond (19-23u)	34	1	1	36	18	0	0	19	16	1	1	17
Nacht (23-7u)	14	0	0	15	7	0	0	7	7	0	0	8
Ochtendspits (7-9u)	65	3	2	70	19	2	1	22	46	1	1	48
Avondspits (16-18u)	107	7	1	116	70	3	1	73	38	4	1	42

VERKEERSTELLING

Motorvoertuigen

LEEMSKUILEN, BLADEL

Tussen Polakkers en Nachtegaal

LEEMSKUILEN, BLADEL

Tussen Polakkers en Nachtegaal

Meetlocatie

Leemskuilen
Bladel
Tussen Polakkers en Nachtegaal
Ri. 1 = Ri. Noord (Nachtegaal)
Ri. 2 = Ri. Zuid (Polakkers)

Meting

Meetperiode: 2 mei t/m 2 juni 2025
Methodiek: Telslangen
In opdracht van: Gemeente Bladel
Uitgevoerd door: Dufec

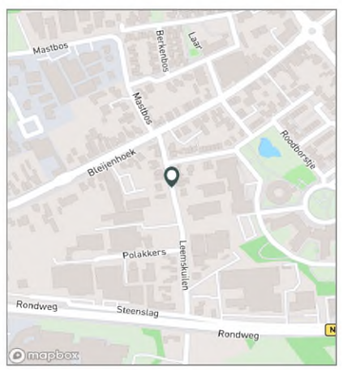

Voertuigclassificatie

Voertuigclassificatie op basis van ascombinaties
L = Licht verkeer (2 assen, asafstand < 3,7 m)
M = Middelzwaar verkeer (2 assen, asafstand > 3,7 m)
Z = Zwaar verkeer (3 of meer assen)

Validatie

= Compleet en representatief
= Niet representatief
= Niet compleet
= Feestdag

DOORSNEDE

	za	zo	ma	di	wo	do	vr	za	zo	ma	di	wo	do	vr	za	zo
	3-5	4-5	5-5	6-5	7-5	8-5	9-5	10-5	11-5	12-5	13-5	14-5	15-5	16-5	17-5	18-5
00:00 - 01:00	0	1	3	1	2	7	1	2	1	0	2	1	1	1	3	0
01:00 - 02:00	2	1	2	0	1	0	3	1	1	0	0	0	0	0	1	5
02:00 - 03:00	0	3	0	0	0	0	0	1	0	0	0	0	0	2	1	1
03:00 - 04:00	1	3	0	0	0	1	1	0	2	2	0	0	1	1	0	2
04:00 - 05:00	3	0	0	0	1	1	0	0	2	2	0	2	0	1	2	1
05:00 - 06:00	0	0	1	4	4	1	1	0	0	5	2	4	2	3	1	1
06:00 - 07:00	0	0	5	10	7	8	6	0	0	6	10	5	10	6	1	0
07:00 - 08:00	7	0	35	41	36	40	25	2	0	37	37	38	39	37	4	0
08:00 - 09:00	14	1	26	61	54	64	48	10	0	62	61	61	57	49	17	0
09:00 - 10:00	25	7	15	61	20	39	39	6	4	37	29	46	35	33	18	8
10:00 - 11:00	16	9	7	32	38	44	28	21	2	27	24	30	31	32	19	7
11:00 - 12:00	26	10	24	52	44	40	38	30	7	42	28	35	24	29	20	17
12:00 - 13:00	12	13	39	42	40	48	45	20	13	35	34	42	37	37	18	17
13:00 - 14:00	26	16	9	33	51	56	42	27	10	33	39	29	35	43	17	12
14:00 - 15:00	26	20	9	43	42	46	60	24	18	35	43	46	28	42	9	10
15:00 - 16:00	19	20	16	59	68	62	55	19	12	64	69	74	62	61	7	7
16:00 - 17:00	33	18	37	92	81	71	59	16	10	89	93	84	75	69	8	4
17:00 - 18:00	8	27	42	93	79	73	56	14	8	72	84	57	63	49	14	11
18:00 - 19:00	3	12	14	31	17	25	18	4	7	19	18	26	18	14	3	7
19:00 - 20:00	4	13	8	28	14	11	10	5	10	21	19	20	21	9	9	7
20:00 - 21:00	6	6	8	19	12	6	13	8	8	15	9	11	13	10	11	8
21:00 - 22:00	4	9	2	13	14	6	4	3	6	8	8	5	4	7	7	2
22:00 - 23:00	3	5	8	5	8	10	2	1	0	3	5	8	6	4	8	0
23:00 - 24:00	7	4	1	4	1	9	3	5	2	3	4	2	2	2	2	1
Etmaal (0-24u)	245	198	311	724	634	668	557	219	123	617	618	626	564	541	200	128
Dag (7-19u)	215	153	273	640	570	608	513	193	91	552	559	568	504	495	154	100
Avond (19-23u)	17	33	26	65	48	33	29	17	24	47	41	44	44	30	35	17
Nacht (23-7u)	13	12	12	19	16	27	15	9	8	18	18	14	16	16	11	11
Ochtendspits (7-9u)	21	1	61	102	90	104	73	12	0	99	98	99	96	86	21	0
Avondspits (16-18u)	41	45	79	185	160	144	115	30	18	161	177	141	138	118	22	15
Validatie																

DOORSNEDE

	ma	di	wo	do	vr	za	zo	ma	di	wo	do	vr	za	zo
	19-5	20-5	21-5	22-5	23-5	24-5	25-5	26-5	27-5	28-5	29-5	30-5	31-5	1-6
00:00 - 01:00	0	2	0	1	0	3	2	0	1	0	3	0	2	1
01:00 - 02:00	0	1	0	0	0	1	1	0	1	0	0	0	0	0
02:00 - 03:00	0	1	0	0	0	3	1	2	0	1	1	1	2	0
03:00 - 04:00	2	0	1	0	1	0	0	1	0	1	0	2	0	0
04:00 - 05:00	1	2	2	2	3	0	0	2	1	2	2	2	0	0
05:00 - 06:00	3	2	1	0	0	0	0	3	0	0	0	1	0	0
06:00 - 07:00	6	6	6	7	7	1	1	5	14	11	0	1	2	1
07:00 - 08:00	36	39	25	37	35	2	0	39	41	41	1	8	9	1
08:00 - 09:00	46	61	51	75	48	10	2	65	50	66	1	17	7	6
09:00 - 10:00	43	22	24	46	30	19	4	31	34	32	7	28	9	1
10:00 - 11:00	27	48	31	30	40	27	14	29	28	31	14	35	15	4
11:00 - 12:00	35	32	34	34	27	29	9	29	36	36	7	20	27	9
12:00 - 13:00	39	38	38	56	57	14	10	33	37	53	10	25	21	7
13:00 - 14:00	38	32	52	35	40	21	17	56	22	30	21	25	14	6
14:00 - 15:00	45	41	35	36	37	19	15	40	44	50	9	40	9	8
15:00 - 16:00	66	51	64	80	64	25	14	57	62	65	16	50	13	6
16:00 - 17:00	75	95	76	102	93	15	17	81	78	94	16	33	11	13
17:00 - 18:00	65	75	78	78	62	12	10	89	63	73	21	40	11	10
18:00 - 19:00	26	12	23	18	16	12	10	19	24	16	11	15	6	9
19:00 - 20:00	20	18	21	17	13	12	15	18	16	16	9	11	9	10
20:00 - 21:00	20	9	10	8	6	2	2	15	8	11	4	4	9	2
21:00 - 22:00	13	6	9	6	5	8	7	10	1	6	0	1	3	2
22:00 - 23:00	8	8	8	2	11	3	0	7	3	4	0	1	1	2
23:00 - 24:00	9	2	0	1	3	5	0	3	0	3	5	2	6	5
Etmaal (0-24u)	623	603	589	671	598	243	151	634	564	642	158	362	186	103
Dag (7-19u)	541	546	531	627	549	205	122	568	519	587	134	336	152	80
Avond (19-23u)	61	41	48	33	35	25	24	50	28	37	13	17	22	16
Nacht (23-7u)	21	16	10	11	14	13	5	16	17	18	11	9	12	7
Ochtendspits (7-9u)	82	100	76	112	83	12	2	104	91	107	2	25	16	7
Avondspits (16-18u)	140	170	154	180	155	27	27	170	141	167	37	73	22	23
Validatie														

DOORSNEDE

	za	zo	ma	di	wo	do	vr	za	zo	ma	di	wo	do	vr	za	zo
	3-5	4-5	5-5	6-5	7-5	8-5	9-5	10-5	11-5	12-5	13-5	14-5	15-5	16-5	17-5	18-5
Ri. Noord	112	105	160	363	328	343	278	110	72	316	322	326	307	284	103	73
Ri. Zuid	133	93	151	361	306	325	279	109	51	301	296	300	257	257	97	55
Ri. Noord	46%	53%	51%	50%	52%	51%	50%	50%	59%	51%	52%	52%	54%	52%	52%	57%
Ri. Zuid	54%	47%	49%	50%	48%	49%	50%	50%	41%	49%	48%	48%	46%	48%	49%	43%
Licht (L)	227	190	300	642	549	573	484	198	118	545	523	555	492	489	174	121
Middelzwaar (M)	8	8	6	60	63	72	53	15	2	55	74	49	54	40	15	3
Zwaar (Z)	10	0	5	22	22	23	20	6	3	17	21	22	18	12	11	4
% Licht (L)	92,7%	96,0%	96,5%	88,7%	86,6%	85,8%	86,9%	90,4%	95,9%	88,3%	84,6%	88,7%	87,2%	90,4%	87,0%	94,5%
% Middelzwaar (M)	3,3%	4,0%	1,9%	8,3%	9,9%	10,8%	9,5%	6,8%	1,6%	8,9%	12,0%	7,8%	9,6%	7,4%	7,5%	2,3%
% Zwaar (Z)	4,1%	0,0%	1,6%	3,0%	3,5%	3,4%	3,6%	2,7%	2,4%	2,8%	3,4%	3,5%	3,2%	2,2%	5,5%	3,1%

DOORSNEDE

	ma	di	wo	do	vr	za	zo	ma	di	wo	do	vr	za	zo
	19-5	20-5	21-5	22-5	23-5	24-5	25-5	26-5	27-5	28-5	29-5	30-5	31-5	1-6
Ri. Noord	332	309	302	354	320	124	74	336	296	327	79	189	93	54
Ri. Zuid	291	294	287	317	278	119	77	298	268	315	79	173	93	49
Ri. Noord	53%	51%	51%	53%	54%	51%	49%	53%	52%	51%	50%	52%	50%	52%
Ri. Zuid	47%	49%	49%	47%	46%	49%	51%	47%	48%	49%	50%	48%	50%	48%
Licht (L)	535	536	523	591	512	225	145	562	496	559	153	320	175	100
Middelzwaar (M)	74	54	51	58	64	15	3	54	56	61	4	41	8	3
Zwaar (Z)	14	13	15	22	22	3	3	18	12	22	1	1	3	0
% Licht (L)	85,9%	88,9%	88,8%	88,1%	85,6%	92,6%	96,0%	88,6%	87,9%	87,1%	96,8%	88,4%	94,1%	97,1%
% Middelzwaar (M)	11,9%	9,0%	8,7%	8,6%	10,7%	6,2%	2,0%	8,5%	9,9%	9,5%	2,5%	11,3%	4,3%	2,9%
% Zwaar (Z)	2,2%	2,2%	2,5%	3,3%	3,7%	1,2%	2,0%	2,8%	2,1%	3,4%	0,6%	0,3%	1,6%	0,0%

VERKEERSTELLING
Motorvoertuigen

LEEMSKUILEN, BLADEL
Tussen Polakkers en Nachtegaal

Meetlocatie
Leemskuilen
Bladel
Tussen Polakkers en Nachtegaal
Ri. 1 = Ri. Noord (Nachtegaal)
Ri. 2 = Ri. Zuid (Polakkers)

Meting
Meetperiode: 2 mei t/m 2 juni 2025
Methodiek: Telslangen
In opdracht van: Gemeente Bladel
Uitgevoerd door: Dufec

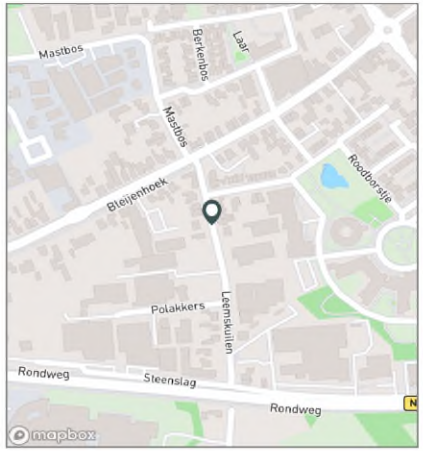

Voertuigclassificatie
Voertuigclassificatie op basis van ascombinaties
L = Licht verkeer (2 assen, asafstand < 3,7 m)
M = Middelzwaar verkeer (2 assen, asafstand > 3,7 m)
Z = Zwaar verkeer (3 of meer assen)

SNELHEDEN WEEKDAG

	Doorsnede		Ri. Noord		Ri. Zuid	
	Gemiddelde	V85	Gemiddelde	V85	Gemiddelde	V85
00:00 - 01:00	35	47	37	49	32	44
01:00 - 02:00	33	46	29	44	37	48
02:00 - 03:00	36	48	35	49	36	47
03:00 - 04:00	40	48	44	48	34	45
04:00 - 05:00	42	49	45	50	40	48
05:00 - 06:00	37	49	37	51	35	49
06:00 - 07:00	42	53	37	49	44	54
07:00 - 08:00	42	53	34	45	44	55
08:00 - 09:00	39	49	36	46	41	51
09:00 - 10:00	39	49	37	48	41	50
10:00 - 11:00	38	49	38	48	39	49
11:00 - 12:00	38	49	37	48	39	49
12:00 - 13:00	39	49	38	48	40	49
13:00 - 14:00	37	48	36	47	38	48
14:00 - 15:00	36	47	35	47	36	47
15:00 - 16:00	35	46	34	46	36	46
16:00 - 17:00	38	48	38	48	37	47
17:00 - 18:00	37	47	37	48	37	47
18:00 - 19:00	37	49	37	50	39	49
19:00 - 20:00	40	50	39	49	41	52
20:00 - 21:00	39	50	39	50	39	51
21:00 - 22:00	40	49	41	49	40	50
22:00 - 23:00	41	52	41	50	41	53
23:00 - 24:00	40	49	40	49	41	52
Gemiddelde	38	49	37	48	39	49

SNELHEDEN PER DAGSOORT

	Doorsnede		Ri. Noord		Ri. Zuid	
	Gemiddelde	V85	Gemiddelde	V85	Gemiddelde	V85
Maandag	38	49	37	48	40	49
Dinsdag	37	48	36	47	39	49
Woensdag	37	48	36	47	39	49
Donderdag	38	49	37	48	39	49
Vrijdag	38	49	37	48	39	49
Zaterdag	40	50	40	49	40	51
Zondag	38	48	38	48	38	49
Werkdag	38	48	37	48	39	49
Weekdag	38	49	37	48	39	49

SNELHEIDSVERDELING WEEKDAG

	Doorsnede		Ri. Noord		Ri. Zuid	
	%	Cumulatief %	%	Cumulatief %	%	Cumulatief %
< 20 km/u	3,6%	3,6%	4,1%	4,1%	3,1%	3,1%
20 - 30 km/u	17,6%	21,2%	21,6%	25,7%	13,3%	16,3%
30 - 40 km/u	37,2%	58,4%	36,4%	62,1%	38,1%	54,4%
40 - 50 km/u	31,0%	89,4%	29,2%	91,3%	33,0%	87,4%
50 - 60 km/u	8,9%	98,3%	7,2%	98,4%	10,7%	98,1%
60 - 70 km/u	1,4%	99,6%	1,2%	99,7%	1,5%	99,5%
70 - 80 km/u	0,3%	99,9%	0,3%	100,0%	0,4%	99,9%
> 80 km/u	0,1%	100,0%	0,0%	100,0%	0,1%	100,0%

UURVERLOOP SNELHEDEN

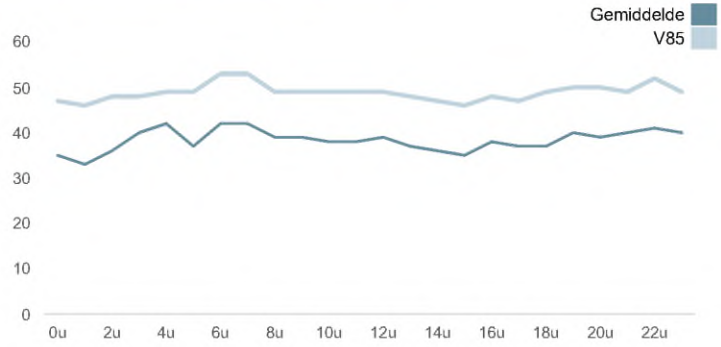

SNELHEIDSVERDELING DOORSNEDE

