VERKEERSTELLING

Bromfietsers en fietsers

BLEIJENHOEK, BLADEL

Tussen Leemskuilen en Winterkoninkje

Meetlocatie

Bleijenhoek
Bladel
Tussen Leemskuilen en Winterkoninkje
Ri. 1 = Ri. Noordoost (Winterkoninkje)
Ri. 2 = Ri. Zuidwest (Leemskuilen)

Meting

Meetperiode: 2 mei t/m 2 juni 2025
Methodiek: Telslangen
In opdracht van: Gemeente Bladel
Uitgevoerd door: Dufec

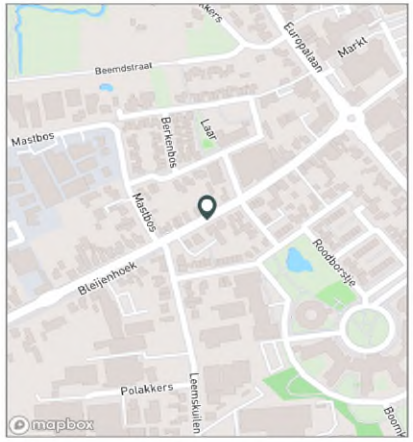



Voertuigclassificatie

Voertuigclassificatie op basis van ascombinaties

INTENSITEITEN

	Doorsnede				Ri. Noordoost		Ri. Zuidwest	
	Werkdag		Weekdag		Werkdag	Weekdag	Werkdag	Weekdag
Etmaal (0-24u)	1875	100%	1642	100%	885	774	990	868
Dag (7-19u)	1567	83,6%	1326	80,7%	768	643	799	683
Avond (19-23u)	206	11,0%	199	12,1%	99	95	107	105
Nacht (23-7u)	102	5,4%	117	7,1%	18	36	84	81
Ochtendspits (7-9u)	348	18,6%	259	15,8%	220	162	128	98
Avondspits (16-18u)	327	17,4%	274	16,7%	176	144	150	130

UURCIJFERS

	Doorsnede				Ri. Noordoost		Ri. Zuidwest	
	Werkdag		Weekdag		Werkdag	Weekdag	Werkdag	Weekdag
00:00 - 01:00	6	0,3%	17	1,0%	3	8	3	8
01:00 - 02:00	3	0,2%	11	0,6%	1	6	2	5
02:00 - 03:00	1	0,0%	6	0,4%	0	3	1	2
03:00 - 04:00	1	0,0%	4	0,3%	0	3	0	1
04:00 - 05:00	1	0,1%	3	0,2%	0	2	1	1
05:00 - 06:00	22	1,1%	17	1,0%	1	1	21	16
06:00 - 07:00	55	2,9%	41	2,5%	6	5	49	36
07:00 - 08:00	121	6,4%	90	5,5%	42	32	78	58
08:00 - 09:00	227	12,1%	169	10,3%	178	130	49	39
09:00 - 10:00	72	3,8%	63	3,8%	41	34	32	29
10:00 - 11:00	82	4,4%	74	4,5%	48	42	34	32
11:00 - 12:00	77	4,1%	74	4,5%	37	35	40	38
12:00 - 13:00	120	6,4%	108	6,6%	55	52	65	57
13:00 - 14:00	113	6,0%	104	6,3%	41	39	72	65
14:00 - 15:00	176	9,4%	152	9,2%	57	53	118	99
15:00 - 16:00	169	9,0%	143	8,7%	51	46	118	96
16:00 - 17:00	200	10,7%	165	10,0%	109	88	91	77
17:00 - 18:00	126	6,7%	109	6,6%	67	56	60	53
18:00 - 19:00	84	4,5%	75	4,6%	40	36	44	39
19:00 - 20:00	74	4,0%	71	4,3%	33	32	42	39
20:00 - 21:00	60	3,2%	58	3,5%	31	29	30	30
21:00 - 22:00	48	2,5%	45	2,7%	23	21	25	24
22:00 - 23:00	24	1,3%	26	1,6%	13	13	11	13
23:00 - 24:00	14	0,7%	18	1,1%	6	7	7	11

UURVERLOOP WERKDAG PER RIJRICHTING

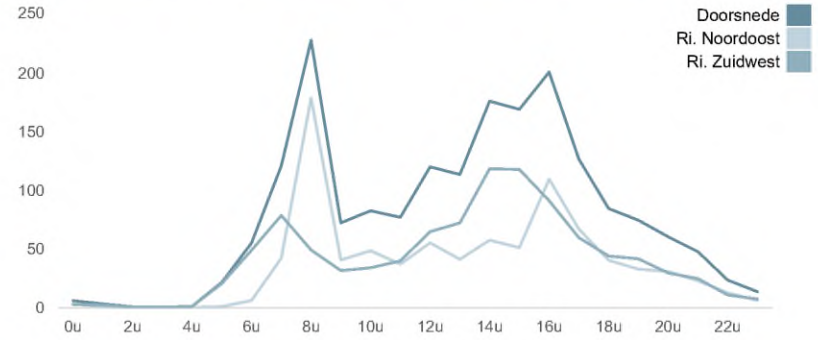

ETMAALTOTALEN

	Aantal voertuigen
za 3-mei	1161
zo 4-mei	883
ma 5-mei	981
di 6-mei	1930
wo 7-mei	1860
do 8-mei	1952
vr 9-mei	2130
za 10-mei	1576
zo 11-mei	1249
ma 12-mei	2169
di 13-mei	2050
wo 14-mei	2077
do 15-mei	1910
vr 16-mei	2095
za 17-mei	1259
zo 18-mei	1017
ma 19-mei	1903
di 20-mei	1950
wo 21-mei	1971
do 22-mei	1801
vr 23-mei	1659
za 24-mei	689
zo 25-mei	652
ma 26-mei	1666
di 27-mei	1242
wo 28-mei	1524
do 29-mei	923
vr 30-mei	1260
za 31-mei	1259

zo 1-jun.	849

VERKEERSTELLING

Bromfietsers en fietsers

BLEIJENHOEK, BLADEL

Tussen Leemskuilen en Winterkoninkje

BLEIJENHOEK, BLADEL

ussen Leemskuilen en Winterkoninkje

Meetlocatie

Bleijenhoek
Bladel
Tussen Leemskuilen en Winterkoninkje
Ri. 1 = Ri. Noordoost (Winterkoninkje)
Ri. 2 = Ri. Zuidwest (Leemskuilen)

Meting

Meetperiode: 2 mei t/m 2 juni 2025
Methodiek: Telslangen
In opdracht van: Gemeente Bladel
Uitgevoerd door: Dufec

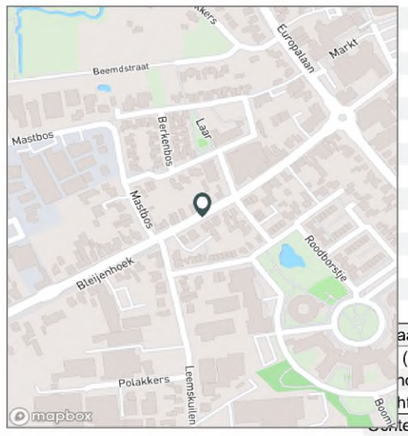

Validatie

= Compleet en representatief
= Niet representatief
= Niet compleet
= Feestdag

DOORSNEDE

	za 3-5	zo 4-5	ma 5-5	di 6-5	wo 7-5	do 8-5	vr 9-5	za 10-5	zo 11-5	ma 12-5	di 13-5	wo 14-5	do 15-5	vr 16-5	za 17-5	zo 18-5
00:00 - 01:00	40	38	19	7	4	5	12	38	106	6	1	9	8	11	34	27
01:00 - 02:00	20	22	12	2	1	0	7	20	62	8	1	1	3	9	33	35
02:00 - 03:00	9	20	4	1	1	0	0	8	29	1	2	0	1	0	19	22
03:00 - 04:00	3	37	3	0	0	1	1	6	14	0	2	1	0	0	2	25
04:00 - 05:00	2	8	0	1	0	0	1	1	13	5	1	1	1	1	4	8
05:00 - 06:00	10	4	13	19	21	18	17	9	1	21	26	26	26	20	9	3
06:00 - 07:00	11	3	33	51	45	50	44	16	3	59	61	57	59	57	17	1
07:00 - 08:00	17	7	40	133	118	123	122	17	10	142	133	113	129	106	19	6
08:00 - 09:00	28	17	25	269	268	262	279	38	23	261	170	241	234	234	37	16
09:00 - 10:00	50	24	39	75	70	79	75	51	36	74	73	85	65	90	54	26
10:00 - 11:00	70	42	48	99	97	102	79	67	62	85	100	106	68	102	74	47
11:00 - 12:00	81	37	63	80	81	69	79	89	73	85	121	115	69	89	98	58
12:00 - 13:00	100	39	55	119	129	101	143	126	82	132	172	165	124	148	107	77
13:00 - 14:00	80	55	87	104	129	123	149	170	80	139	113	138	93	168	98	103
14:00 - 15:00	106	90	60	184	151	176	210	146	107	226	172	154	195	184	101	95
15:00 - 16:00	83	75	72	205	143	195	180	199	79	183	164	140	158	184	83	49
16:00 - 17:00	91	69	113	201	209	220	235	142	91	237	216	228	232	192	94	73
17:00 - 18:00	61	51	72	128	124	137	132	74	83	140	138	124	139	133	64	90
18:00 - 19:00	67	52	48	75	73	76	99	56	55	102	115	111	76	101	46	67
19:00 - 20:00	43	52	65	77	72	73	82	71	112	92	111	85	73	83	57	72
20:00 - 21:00	71	39	36	43	57	66	78	61	57	72	62	76	56	85	73	42
21:00 - 22:00	41	53	39	37	36	50	48	58	34	60	63	59	54	42	43	29
22:00 - 23:00	33	26	21	15	22	10	22	62	24	34	25	31	35	34	46	34
23:00 - 24:00	44	23	14	5	9	16	36	51	13	5	8	11	12	22	47	12
aal (0-24u)	1161	883	981	1930	1860	1952	2130	1576	1249	2169	2050	2077	1910	2095	1259	1017
(7-19u)	834	558	722	1672	1592	1663	1782	1175	781	1806	1687	1720	1582	1731	875	707
nd (19-23u)	188	170	161	172	187	199	230	252	227	258	261	251	218	244	219	177
ht (23-7u)	139	155	98	86	81	90	118	149	241	105	102	106	110	120	165	133
chtendspits (7-9u)	45	24	65	402	386	385	401	55	33	403	303	354	363	340	56	22
Avondspits (16-18u)	152	120	185	329	333	357	367	216	174	377	354	352	371	325	158	163
Validatie																

DOORSNEDE

	za 3-5	zo 4-5	ma 5-5	di 6-5	wo 7-5	do 8-5	vr 9-5	za 10-5	zo 11-5	ma 12-5	di 13-5	wo 14-5	do 15-5	vr 16-5	za 17-5	zo 18-5
Ri. Noordoost	518	408	445	917	886	918	1039	649	713	1013	976	1004	928	983	586	468
Ri. Zuidwest	643	475	536	1013	974	1034	1091	927	536	1156	1074	1073	982	1112	673	549
Ri. Noordoost	45%	46%	45%	48%	48%	47%	49%	41%	57%	47%	48%	48%	49%	47%	47%	46%
Ri. Zuidwest	55%	54%	55%	52%	52%	53%	51%	59%	43%	53%	52%	52%	51%	53%	53%	54%

DOORSNEDE

	ma 19-5	di 20-5	wo 21-5	do 22-5	vr 23-5	za 24-5	zo 25-5	ma 26-5	di 27-5	wo 28-5	do 29-5	vr 30-5	za 31-5	zo 1-6
00:00 - 01:00	4	4	4	8	5	26	35	1	6	5	15	20	39	45
01:00 - 02:00	9	3	0	2	1	30	31	5	2	2	15	25	6	34
02:00 - 03:00	3	0	1	0	1	17	18	0	0	3	4	10	7	34
03:00 - 04:00	0	1	0	1	0	3	29	1	1	0	2	3	1	24
04:00 - 05:00	1	0	1	0	4	2	10	1	1	2	0	0	1	13
05:00 - 06:00	21	26	23	28	19	10	4	23	21	19	9	7	5	8
06:00 - 07:00	58	67	56	67	59	9	1	47	52	41	10	18	13	1
07:00 - 08:00	141	136	123	125	96	18	7	115	103	87	11	26	23	10
08:00 - 09:00	230	176	264	246	160	28	14	207	185	192	11	43	29	14
09:00 - 10:00	82	59	86	62	76	45	20	55	46	71	48	56	58	22
10:00 - 11:00	85	69	88	68	79	45	24	53	62	71	39	69	72	27
11:00 - 12:00	70	78	69	69	80	59	20	77	35	59	37	70	101	38
12:00 - 13:00	109	106	132	94	145	66	35	76	80	90	57	99	114	58
13:00 - 14:00	102	101	111	115	124	28	69	91	69	74	81	88	91	40
14:00 - 15:00	209	183	180	155	159	19	62	165	143	145	90	123	119	82
15:00 - 16:00	186	238	214	161	117	21	42	193	137	105	69	112	86	64
16:00 - 17:00	186	218	206	207	156	25	38	185	132	170	74	93	86	59
17:00 - 18:00	140	144	149	130	99	34	41	111	60	86	50	86	81	79
18:00 - 19:00	73	90	90	73	61	22	37	84	47	79	79	71	66	52
19:00 - 20:00	57	102	64	62	64	41	29	66	17	78	66	81	97	40
20:00 - 21:00	69	65	47	55	53	29	38	52	17	59	57	71	73	48
21:00 - 22:00	41	51	36	43	47	32	28	36	15	43	40	42	28	30
22:00 - 23:00	22	26	16	18	26	27	14	17	7	20	29	18	25	19
23:00 - 24:00	5	7	11	12	28	53	6	5	4	23	30	29	38	8
Etmaal (0-24u)	1903	1950	1971	1801	1659	689	652	1666	1242	1524	923	1260	1259	849
Dag (7-19u)	1613	1598	1712	1505	1352	410	409	1412	1099	1229	646	936	926	545
Avond (19-23u)	189	244	163	178	190	129	109	171	56	200	192	212	223	137
Nacht (23-7u)	101	108	96	118	117	150	134	83	87	95	85	112	110	167
Ochtendspits (7-9u)	371	312	387	371	256	46	21	322	288	279	22	69	52	24
Avondspits (16-18u)	326	362	355	337	255	59	79	296	192	256	124	179	167	138
Validatie														

DOORSNEDE

	ma 19-5	di 20-5	wo 21-5	do 22-5	vr 23-5	za 24-5	zo 25-5	ma 26-5	di 27-5	wo 28-5	do 29-5	vr 30-5	za 31-5	zo 1-6
Ri. Noordoost	840	828	936	829	818	275	335	751	593	744	416	568	600	408
Ri. Zuidwest	1063	1122	1035	972	841	414	317	915	649	780	507	692	659	441
Ri. Noordoost	44%	42%	47%	46%	49%	40%	51%	45%	48%	49%	45%	45%	48%	48%
Ri. Zuidwest	56%	58%	53%	54%	51%	60%	49%	55%	52%	51%	55%	55%	52%	52%