VERKEERSTELLING

Motorvoertuigen

DE UITGANG, BLADEL

Tussen Overland en Goorland

Meetlocatie

De Uitgang
Bladel
Tussen Overland en Goorland
Ri. 1 = Ri. Noordwest (Goorland)
Ri. 2 = Ri. Zuidoost (Overland)

Meting

Meetperiode: 2 mei t/m 2 juni 2025
Methodiek: Telslangen
In opdracht van: Gemeente Bladel
Uitgevoerd door: Dufec

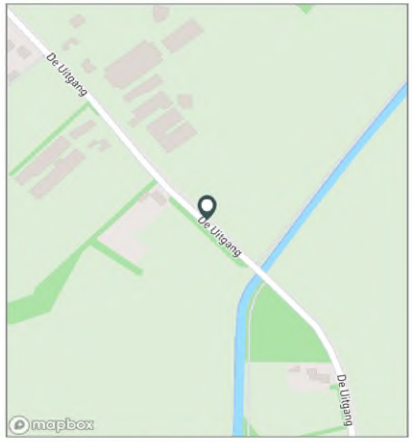



Voertuigclassificatie

Voertuigclassificatie op basis van ascombinaties
L = Licht verkeer (2 assen, asafstand < 3,7 m)
M = Middelzwaar verkeer (2 assen, asafstand > 3,7 m)
Z = Zwaar verkeer (3 of meer assen)

INTENSITEITEN

	Doorsnede				Ri. Noordwest		Ri. Zuidoost	
	Werkdag		Weekdag		Werkdag	Weekdag	Werkdag	Weekdag
Etmaal (0-24u)	272	100%	255	100%	148	140	124	116
Dag (7-19u)	228	83,6%	215	84,2%	126	119	102	96
Avond (19-23u)	36	13,3%	33	12,7%	19	18	17	15
Nacht (23-7u)	9	3,2%	8	3,0%	3	3	6	5
Ochtendspits (7-9u)	29	10,6%	23	8,8%	16	13	13	10
Avondspits (16-18u)	60	22,0%	51	20,1%	35	29	25	22

UURCIJFERS

			Doorsnede				Ri. Noordwest		Ri. Zuidoost	
			Werkdag		Weekdag		Werkdag	Weekdag	Werkdag	Weekdag
00:00	-	01:00	0	0,1%	1	0,2%	0	0	0	0
01:00	-	02:00	0	0,0%	0	0,2%	0	0	0	0
02:00	-	03:00	0	0,1%	0	0,1%	0	0	0	0
03:00	-	04:00	0	0,0%	0	0,1%	0	0	0	0
04:00	-	05:00	0	0,0%	0	0,0%	0	0	0	0
05:00	-	06:00	1	0,2%	0	0,2%	0	0	0	0
06:00	-	07:00	6	2,2%	5	1,8%	1	1	4	3
07:00	-	08:00	14	5,1%	11	4,1%	8	6	6	5
08:00	-	09:00	15	5,4%	12	4,7%	8	7	7	5
09:00	-	10:00	14	5,0%	13	5,2%	7	7	6	6
10:00	-	11:00	16	5,8%	17	6,6%	9	9	7	8
11:00	-	12:00	16	5,7%	17	6,6%	9	10	7	7
12:00	-	13:00	18	6,6%	19	7,6%	10	11	8	9
13:00	-	14:00	18	6,5%	20	7,7%	10	11	8	9
14:00	-	15:00	20	7,5%	20	8,0%	10	11	10	10
15:00	-	16:00	22	8,0%	21	8,1%	11	11	10	9
16:00	-	17:00	30	10,9%	26	10,1%	17	15	13	11
17:00	-	18:00	30	11,1%	26	10,0%	18	15	12	11
18:00	-	19:00	16	5,9%	14	5,6%	8	8	8	7
19:00	-	20:00	15	5,6%	14	5,3%	8	8	7	6
20:00	-	21:00	12	4,5%	11	4,3%	6	5	6	5
21:00	-	22:00	5	1,9%	5	2,0%	3	3	2	2
22:00	-	23:00	3	1,3%	3	1,2%	2	2	2	1
23:00	-	24:00	1	0,5%	1	0,4%	1	1	0	0

VOERTUIGVERDELING

	Doorsnede				Ri. Noordwest		Ri. Zuidoost	
	Werkdag		Weekdag		Werkdag	Weekdag	Werkdag	Weekdag
Licht (L)	252	92,6%	238	93,3%	92,3%	93,1%	92,9%	93,5%
Middelzwaar (M)	12	4,3%	10	3,9%	4,3%	3,9%	4,2%	3,9%
Zwaar (Z)	9	3,2%	7	2,8%	3,4%	3,0%	2,9%	2,6%

UURVERLOOP WERKDAG PER RIJRICHTING

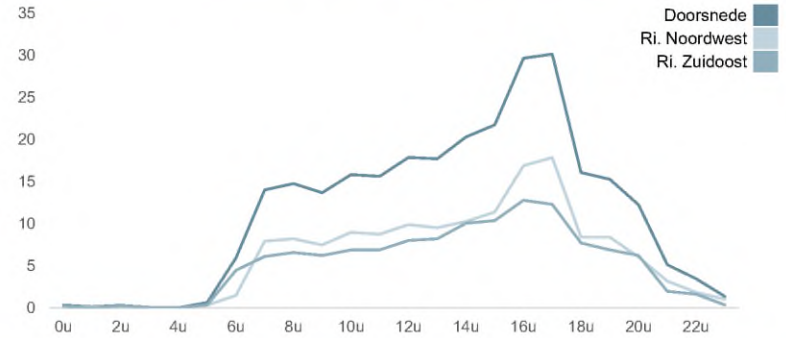

ETMAALTOTALEN

	Aantal voertuigen
za 3-mei	428
zo 4-mei	195
ma 5-mei	239
di 6-mei	275
wo 7-mei	310
do 8-mei	283
vr 9-mei	336
za 10-mei	245
zo 11-mei	144
ma 12-mei	255
di 13-mei	264
wo 14-mei	233
do 15-mei	264
vr 16-mei	283
za 17-mei	233
zo 18-mei	150
ma 19-mei	211
di 20-mei	239
wo 21-mei	249
do 22-mei	257
vr 23-mei	236
za 24-mei	254
zo 25-mei	134
ma 26-mei	219
di 27-mei	281
wo 28-mei	274
do 29-mei	215
vr 30-mei	251
za 31-mei	203

SNELHEID

	Doorsnede	Ri. Noordwest	Ri. Zuidoost
Gem. snelheid	52	53	51
V85	66	66	65
< 20 km/u	2,5%	2,4%	2,6%
20 - 30 km/u	3,7%	3,3%	4,2%
30 - 40 km/u	9,4%	9,2%	9,6%
40 - 50 km/u	24,7%	24,1%	25,5%
50 - 60 km/u	34,4%	33,6%	35,3%
60 - 70 km/u	18,3%	19,6%	16,8%
70 - 80 km/u	5,5%	6,2%	4,7%
> 80 km/u	1,5%	1,7%	1,3%


zo 1-jun.
147

VERKEERSTELLING

Motorvoertuigen

DE UITGANG, BLADEL

Tussen Overland en Goorland

DE UITGANG, BLADEL

Tussen Overland en Goorland

Meetlocatie

De Uitgang
Bladel
Tussen Overland en Goorland
Ri. 1 = Ri. Noordwest (Goorland)
Ri. 2 = Ri. Zuidoost (Overland)

Meting

Meetperiode: 2 mei t/m 2 juni 2025
Methodiek: Telslangen
In opdracht van: Gemeente Bladel
Uitgevoerd door: Dufec

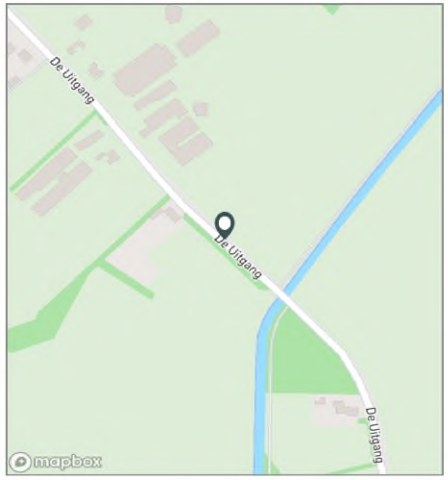

Voertuigclassificatie

Voertuigclassificatie op basis van ascombinaties
L = Licht verkeer (2 assen, asafstand < 3,7 m)
M = Middelzwaar verkeer (2 assen, asafstand > 3,7 m)
Z = Zwaar verkeer (3 of meer assen)

WERKDAG

	Doorsnede				Ri. Noordwest				Ri. Zuidoost			
	L	M	Z	Tot	L	M	Z	Tot	L	M	Z	Tot
00:00 - 01:00	0	0	0	0	0	0	0	0	0	0	0	0
01:00 - 02:00	0	0	0	0	0	0	0	0	0	0	0	0
02:00 - 03:00	0	0	0	0	0	0	0	0	0	0	0	0
03:00 - 04:00	0	0	0	0	0	0	0	0	0	0	0	0
04:00 - 05:00	0	0	0	0	0	0	0	0	0	0	0	0
05:00 - 06:00	1	0	0	1	0	0	0	0	0	0	0	0
06:00 - 07:00	6	0	0	6	1	0	0	1	4	0	0	4
07:00 - 08:00	12	1	1	14	7	0	1	8	6	0	0	6
08:00 - 09:00	14	0	0	15	8	0	0	8	6	0	0	7
09:00 - 10:00	12	1	1	14	7	0	0	7	6	0	0	6
10:00 - 11:00	14	1	0	16	8	0	0	9	6	1	0	7
11:00 - 12:00	14	1	1	16	8	1	0	9	6	1	0	7
12:00 - 13:00	16	1	0	18	9	1	0	10	7	1	0	8
13:00 - 14:00	16	1	1	18	9	1	0	10	7	0	0	8
14:00 - 15:00	18	1	1	20	9	1	0	10	9	1	0	10
15:00 - 16:00	20	1	1	22	11	0	0	11	10	0	0	10
16:00 - 17:00	27	1	1	30	16	1	1	17	12	1	1	13
17:00 - 18:00	29	1	1	30	17	0	0	18	11	0	1	12
18:00 - 19:00	15	0	0	16	8	0	0	8	7	0	0	8
19:00 - 20:00	15	0	0	15	8	0	0	8	7	0	0	7
20:00 - 21:00	12	0	0	12	6	0	0	6	6	0	0	6
21:00 - 22:00	5	0	0	5	3	0	0	3	2	0	0	2
22:00 - 23:00	3	0	0	3	2	0	0	2	1	0	0	2
23:00 - 24:00	1	0	0	1	1	0	0	1	0	0	0	0
Etmaal (0-24u)	252	12	9	272	137	6	5	148	115	5	4	124
Dag (7-19u)	209	11	8	228	115	6	5	126	94	5	3	102
Avond (19-23u)	35	1	1	36	18	1	0	19	16	0	0	17
Nacht (23-7u)	8	0	0	9	3	0	0	3	5	0	0	6
Ochtendspits (7-9u)	27	1	1	29	15	1	1	16	12	0	0	13
Avondspits (16-18u)	56	2	2	60	33	1	1	35	23	1	1	25

WEEKDAG

	Doorsnede				Ri. Noordwest				Ri. Zuidoost			
	L	M	Z	Tot	L	M	Z	Tot	L	M	Z	Tot
00:00 - 01:00	1	0	0	1	0	0	0	0	0	0	0	0
01:00 - 02:00	0	0	0	0	0	0	0	0	0	0	0	0
02:00 - 03:00	0	0	0	0	0	0	0	0	0	0	0	0
03:00 - 04:00	0	0	0	0	0	0	0	0	0	0	0	0
04:00 - 05:00	0	0	0	0	0	0	0	0	0	0	0	0
05:00 - 06:00	0	0	0	0	0	0	0	0	0	0	0	0
06:00 - 07:00	5	0	0	5	1	0	0	1	3	0	0	3
07:00 - 08:00	9	1	1	11	5	0	1	6	4	0	0	5
08:00 - 09:00	12	0	0	12	7	0	0	7	5	0	0	5
09:00 - 10:00	12	1	0	13	7	0	0	7	6	0	0	6
10:00 - 11:00	16	1	0	17	9	0	0	9	7	0	0	8
11:00 - 12:00	15	1	1	17	9	1	0	10	6	1	0	7
12:00 - 13:00	18	1	0	19	10	1	0	11	8	1	0	9
13:00 - 14:00	18	1	1	20	10	1	0	11	8	0	0	9
14:00 - 15:00	19	1	1	20	9	1	1	11	9	0	0	10
15:00 - 16:00	20	1	0	21	11	0	0	11	9	0	0	9
16:00 - 17:00	24	1	1	26	14	1	1	15	10	0	1	11
17:00 - 18:00	24	0	1	26	14	0	0	15	10	0	0	11
18:00 - 19:00	14	0	0	14	7	0	0	8	6	0	0	7
19:00 - 20:00	13	0	0	14	7	0	0	8	6	0	0	6
20:00 - 21:00	10	0	0	11	5	0	0	5	5	0	0	5
21:00 - 22:00	5	0	0	5	3	0	0	3	2	0	0	2
22:00 - 23:00	3	0	0	3	2	0	0	2	1	0	0	1
23:00 - 24:00	1	0	0	1	1	0	0	1	0	0	0	0
Etmaal (0-24u)	238	10	7	255	130	5	4	140	108	4	3	116
Dag (7-19u)	200	9	6	215	110	5	4	119	90	4	3	96
Avond (19-23u)	31	1	0	33	17	1	0	18	14	0	0	15
Nacht (23-7u)	7	0	0	8	3	0	0	3	4	0	0	5
Ochtendspits (7-9u)	21	1	1	23	12	0	1	13	9	0	0	10
Avondspits (16-18u)	48	1	2	51	28	1	1	29	20	1	1	22

VERKEERSTELLING

Motorvoertuigen

DE UITGANG, BLADEL

Tussen Overland en Goorland

DE UITGANG, BLADEL

Tussen Overland en Goorland

Meetlocatie

De Uitgang
Bladel
Tussen Overland en Goorland
Ri. 1 = Ri. Noordwest (Goorland)
Ri. 2 = Ri. Zuidoost (Overland)

Meting

Meetperiode: 2 mei t/m 2 juni 2025
Methodiek: Telslangen
In opdracht van: Gemeente Bladel
Uitgevoerd door: Dufec

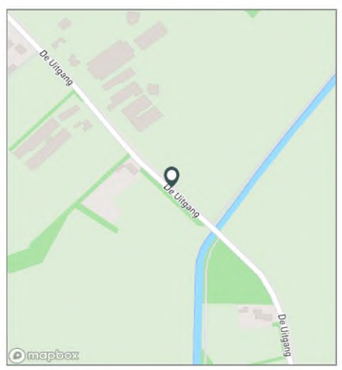

Voertuigclassificatie

Voertuigclassificatie op basis van ascombinaties
L = Licht verkeer (2 assen, asafstand < 3,7 m)
M = Middelzwaar verkeer (2 assen, asafstand > 3,7 m)
Z = Zwaar verkeer (3 of meer assen)

Validatie

= Compleet en representatief
= Niet representatief
= Niet compleet
= Feestdag

DOORSNEDE

	za 3-5	zo 4-5	ma 5-5	di 6-5	wo 7-5	do 8-5	vr 9-5	za 10-5	zo 11-5	ma 12-5	di 13-5	wo 14-5	do 15-5	vr 16-5	za 17-5	zo 18-5
00:00 - 01:00	1	4	0	0	0	0	0	1	1	0	0	0	2	0	0	1
01:00 - 02:00	0	0	1	0	0	1	0	3	1	0	0	0	0	0	1	1
02:00 - 03:00	1	2	0	0	0	0	0	0	0	3	0	0	0	1	0	0
03:00 - 04:00	0	0	0	0	0	0	0	0	1	0	1	0	0	0	0	0
04:00 - 05:00	1	0	0	0	0	0	0	0	0	0	0	0	0	0	0	1
05:00 - 06:00	0	0	0	0	0	1	0	0	0	0	3	1	1	1	0	0
06:00 - 07:00	3	0	2	8	10	3	8	8	0	5	6	3	7	3	1	0
07:00 - 08:00	4	0	6	23	14	18	10	8	1	17	15	21	13	8	1	2
08:00 - 09:00	7	3	11	12	14	23	16	9	4	17	18	7	19	11	7	2
09:00 - 10:00	20	7	12	14	11	16	22	22	11	15	12	12	15	19	12	7
10:00 - 11:00	40	22	19	16	21	18	13	20	20	15	20	12	12	22	21	19
11:00 - 12:00	34	19	26	12	23	22	16	29	13	15	10	23	16	20	17	13
12:00 - 13:00	42	20	19	18	20	14	32	21	16	6	21	13	13	24	28	25
13:00 - 14:00	63	28	37	16	17	16	21	32	11	18	13	10	14	24	26	18
14:00 - 15:00	65	20	21	17	14	26	33	14	8	21	14	11	18	30	26	7
15:00 - 16:00	48	13	23	34	32	17	30	21	12	20	16	11	15	25	17	8
16:00 - 17:00	36	13	18	30	39	28	27	11	9	22	33	30	23	25	11	15
17:00 - 18:00	23	9	6	26	36	29	29	18	12	37	24	29	36	30	19	7
18:00 - 19:00	12	16	9	13	22	10	28	8	5	15	19	11	15	18	10	12
19:00 - 20:00	14	10	11	13	11	15	23	9	11	12	15	20	25	10	9	3
20:00 - 21:00	9	3	8	12	21	12	13	7	5	10	15	10	7	10	11	3
21:00 - 22:00	5	3	6	6	2	9	9	2	2	5	4	5	8	2	11	5
22:00 - 23:00	0	3	3	5	2	3	5	1	1	1	3	2	5	0	4	1
23:00 - 24:00	0	0	1	0	1	2	1	1	0	1	2	2	0	0	1	0
Etmaal (0-24u)	428	195	239	275	310	283	336	245	144	255	264	233	264	283	233	150
Dag (7-19u)	394	170	207	231	263	237	277	213	122	218	215	190	209	256	195	135
Avond (19-23u)	28	19	28	36	36	39	50	19	19	28	37	37	45	22	35	12
Nacht (23-7u)	6	6	4	8	11	7	9	13	3	9	12	6	10	5	3	3
Ochtendspits (7-9u)	11	3	17	35	28	41	26	17	5	34	33	28	32	19	8	4
Avondspits (16-18u)	59	22	24	56	75	57	56	29	21	59	57	59	59	55	30	22
Validatie																

DOORSNEDE

	ma 19-5	di 20-5	wo 21-5	do 22-5	vr 23-5	za 24-5	zo 25-5	ma 26-5	di 27-5	wo 28-5	do 29-5	vr 30-5	za 31-5	zo 1-6
00:00 - 01:00	0	0	0	0	1	0	2	0	0	0	1	1	0	0
01:00 - 02:00	0	0	0	0	0	0	5	1	0	0	1	2	0	0
02:00 - 03:00	0	0	0	0	1	0	1	0	0	0	0	0	0	1
03:00 - 04:00	0	0	0	0	0	1	1	0	0	0	0	0	0	2
04:00 - 05:00	0	0	0	0	0	0	0	0	0	0	0	0	0	0
05:00 - 06:00	1	0	0	1	0	0	0	1	0	0	0	0	1	0
06:00 - 07:00	5	5	6	5	5	4	0	7	8	6	0	3	1	0
07:00 - 08:00	16	13	10	21	3	1	1	10	18	12	3	12	1	1
08:00 - 09:00	11	8	15	19	15	11	0	18	15	12	1	8	6	2
09:00 - 10:00	11	11	12	11	12	18	5	10	16	15	7	16	11	8
10:00 - 11:00	17	10	14	14	16	21	8	13	23	19	16	24	12	9
11:00 - 12:00	13	14	10	9	17	28	13	5	12	22	17	32	14	15
12:00 - 13:00	4	19	16	10	18	30	16	18	17	26	23	22	24	9
13:00 - 14:00	14	27	18	19	14	23	12	13	17	14	12	10	16	20
14:00 - 15:00	11	23	19	18	13	24	16	15	15	20	9	14	16	12
15:00 - 16:00	19	17	14	15	20	16	13	25	22	22	16	12	20	15
16:00 - 17:00	22	29	35	20	33	23	14	22	26	31	21	13	15	12
17:00 - 18:00	19	18	25	39	19	11	11	24	32	22	44	20	18	11
18:00 - 19:00	13	16	17	16	13	9	5	8	15	14	26	23	10	8
19:00 - 20:00	8	12	12	15	16	10	4	8	24	17	13	19	13	11
20:00 - 21:00	18	6	15	10	9	16	5	12	11	16	4	10	11	4
21:00 - 22:00	4	7	2	7	4	7	1	7	6	0	1	5	7	4
22:00 - 23:00	4	3	4	6	5	1	1	2	4	6	0	1	5	3
23:00 - 24:00	1	1	5	2	2	0	0	0	0	0	0	4	2	0
Etmaal (0-24u)	211	239	249	257	236	254	134	219	281	274	215	251	203	147
Dag (7-19u)	170	205	205	211	193	215	114	181	228	229	195	206	163	122
Avond (19-23u)	34	28	33	38	34	34	11	29	45	39	18	35	36	22
Nacht (23-7u)	7	6	11	8	9	5	9	9	8	6	2	10	4	3
Ochtendspits (7-9u)	27	21	25	40	18	12	1	28	33	24	4	20	7	3
Avondspits (16-18u)	41	47	60	59	52	34	25	46	58	53	65	33	33	23
Validatie														

DOORSNEDE

	za 3-5	zo 4-5	ma 5-5	di 6-5	wo 7-5	do 8-5	vr 9-5	za 10-5	zo 11-5	ma 12-5	di 13-5	wo 14-5	do 15-5	vr 16-5	za 17-5	zo 18-5
Ri. Noordwest	244	103	123	147	158	163	183	134	71	135	140	129	148	154	127	81
Ri. Zuidoost	184	92	116	128	152	120	153	111	73	120	124	104	116	129	106	69
Ri. Noordwest	57%	53%	51%	53%	51%	58%	54%	55%	49%	53%	53%	55%	56%	54%	55%	54%
Ri. Zuidoost	43%	47%	49%	47%	49%	42%	46%	45%	51%	47%	47%	45%	44%	46%	45%	46%
Licht (L)	406	194	218	252	294	271	317	237	142	232	237	214	235	265	219	143
Middelzwaar (M)	8	1	11	8	5	8	11	7	1	10	17	15	15	13	8	3
Zwaar (Z)	14	0	10	15	11	4	8	1	1	13	10	4	14	5	6	4
% Licht (L)	94,9%	99,5%	91,2%	91,6%	94,8%	95,8%	94,3%	96,7%	98,6%	91,0%	89,8%	91,8%	89,0%	93,6%	94,0%	95,3%
% Middelzwaar (M)	1,9%	0,5%	4,6%	2,9%	1,6%	2,8%	3,3%	2,9%	0,7%	3,9%	6,4%	6,4%	5,7%	4,6%	3,4%	2,0%
% Zwaar (Z)	3,3%	0,0%	4,2%	5,5%	3,5%	1,4%	2,4%	0,4%	0,7%	5,1%	3,8%	1,7%	5,3%	1,8%	2,6%	2,7%

DOORSNEDE

	ma 19-5	di 20-5	wo 21-5	do 22-5	vr 23-5	za 24-5	zo 25-5	ma 26-5	di 27-5	wo 28-5	do 29-5	vr 30-5	za 31-5	zo 1-6
Ri. Noordwest	111	130	137	141	138	139	78	112	152	153	119	138	128	84
Ri. Zuidoost	100	109	112	116	98	115	56	107	129	121	96	113	75	63
Ri. Noordwest	53%	54%	55%	55%	58%	55%	58%	51%	54%	56%	55%	55%	63%	57%
Ri. Zuidoost	47%	46%	45%	45%	42%	45%	42%	49%	46%	44%	45%	45%	37%	43%
Licht (L)	198	216	225	236	215	239	131	198	263	261	210	243	191	141
Middelzwaar (M)	9	13	13	14	11	13	2	13	9	8	4	6	9	3
Zwaar (Z)	4	10	11	7	10	2	1	8	9	5	1	2	3	3
% Licht (L)	93,8%	90,4%	90,4%	91,8%	91,1%	94,1%	97,8%	90,4%	93,6%	95,3%	97,7%	96,8%	94,1%	95,9%
% Middelzwaar (M)	4,3%	5,4%	5,2%	5,4%	4,7%	5,1%	1,5%	5,9%	3,2%	2,9%	1,9%	2,4%	4,4%	2,0%
% Zwaar (Z)	1,9%	4,2%	4,4%	2,7%	4,2%	0,8%	0,7%	3,7%	3,2%	1,8%	0,5%	0,8%	1,5%	2,0%

VERKEERSTELLING

Motorvoertuigen

DE UITGANG, BLADEL

Tussen Overland en Goorland

Meetlocatie

De Uitgang
Bladel
Tussen Overland en Goorland
Ri. 1 = Ri. Noordwest (Goorland)
Ri. 2 = Ri. Zuidoost (Overland)

Meting

Meetperiode: 2 mei t/m 2 juni 2025
Methodiek: Telslangen
In opdracht van: Gemeente Bladel
Uitgevoerd door: Dufec

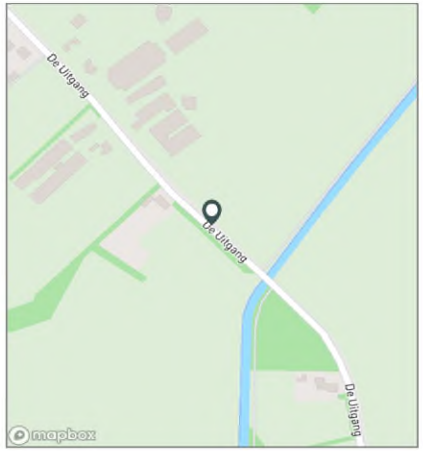

Voertuigclassificatie

Voertuigclassificatie op basis van ascombinaties
L = Licht verkeer (2 assen, asafstand < 3,7 m)
M = Middelzwaar verkeer (2 assen, asafstand > 3,7 m)
Z = Zwaar verkeer (3 of meer assen)

SNELHEDEN WEEKDAG

		Doorsnede		Ri. Noordwest		Ri. Zuidoost	
		Gemiddelde	V85	Gemiddelde	V85	Gemiddelde	V85
00:00	- 01:00	58	69	56	69	61	82
01:00	- 02:00	57	68	61	70	49	58
02:00	- 03:00	48	68	55	76	45	60
03:00	- 04:00	57	66	57	66	55	59
04:00	- 05:00	45	57	-	-	45	57
05:00	- 06:00	49	64	53	68	46	57
06:00	- 07:00	57	72	55	70	58	73
07:00	- 08:00	56	70	54	68	60	72
08:00	- 09:00	56	69	58	70	54	68
09:00	- 10:00	52	64	53	66	50	61
10:00	- 11:00	50	64	51	64	49	63
11:00	- 12:00	50	62	51	64	47	60
12:00	- 13:00	50	64	52	66	48	61
13:00	- 14:00	50	64	52	66	48	61
14:00	- 15:00	50	63	49	62	51	63
15:00	- 16:00	50	63	50	63	50	63
16:00	- 17:00	52	65	52	66	51	64
17:00	- 18:00	54	67	55	68	53	66
18:00	- 19:00	54	67	54	68	53	66
19:00	- 20:00	53	65	53	66	52	63
20:00	- 21:00	54	68	53	66	55	69
21:00	- 22:00	54	68	54	70	55	67
22:00	- 23:00	59	71	60	74	58	70
23:00	- 24:00	55	67	55	67	53	68
Gemiddelde		52	66	53	66	51	65

SNELHEDEN PER DAGSOORT

	Doorsnede		Ri. Noordwest		Ri. Zuidoost	
	Gemiddelde	V85	Gemiddelde	V85	Gemiddelde	V85
Maandag	52	65	52	66	51	65
Dinsdag	53	67	53	67	52	66
Woensdag	53	67	53	67	52	66
Donderdag	53	67	54	67	52	66
Vrijdag	53	66	53	66	53	65
Zaterdag	50	64	52	65	49	62
Zondag	51	63	52	64	50	61
Werkdag	53	66	53	67	52	66
Weekdag	52	66	53	66	51	65

SNELHEIDSVERDELING WEEKDAG

	Doorsnede		Ri. Noordwest		Ri. Zuidoost	
	%	Cumulatief %	%	Cumulatief %	%	Cumulatief %
< 20 km/u	2,5%	2,5%	2,4%	2,4%	2,6%	2,6%
20 - 30 km/u	3,7%	6,2%	3,3%	5,7%	4,2%	6,8%
30 - 40 km/u	9,4%	15,6%	9,2%	14,9%	9,6%	16,4%
40 - 50 km/u	24,7%	40,3%	24,1%	39,0%	25,5%	41,9%
50 - 60 km/u	34,4%	74,7%	33,6%	72,6%	35,3%	77,2%
60 - 70 km/u	18,3%	93,0%	19,6%	92,2%	16,8%	94,0%
70 - 80 km/u	5,5%	98,5%	6,2%	98,3%	4,7%	98,7%
> 80 km/u	1,5%	100,0%	1,7%	100,0%	1,3%	100,0%

UURVERLOOP SNELHEDEN

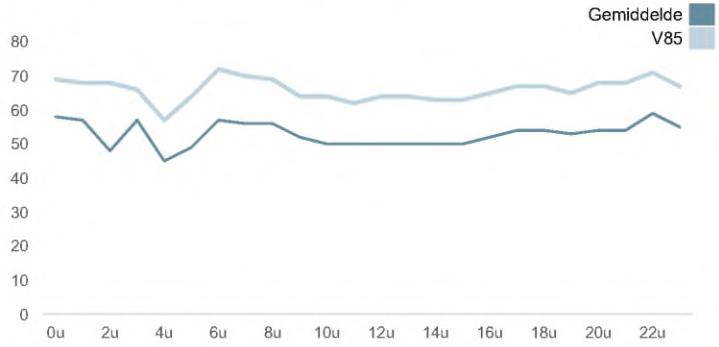

SNELHEIDSVERDELING DOORSNEDE

