VERKEERSTELLING
Bromfietsers en fietsers

INDUSTRIEWEG, BLADEL
Tussen Nijverheidsstraat en Raambrug

Meetlocatie
Industrieweg
Bladel
Tussen Nijverheidsstraat en Raambrug
Ri. 1 = Ri. West (Nijverheidsstraat)
Ri. 2 = Ri. Oost (Raambrug)

Meting
Meetperiode: 2 mei t/m 2 juni 2025
Methodiek: Telslangen
In opdracht van: Gemeente Bladel
Uitgevoerd door: Dufec

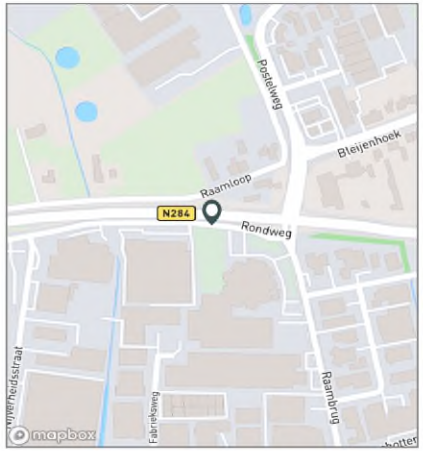



Voertuigclassificatie
Voertuigclassificatie op basis van ascombinaties

INTENSITEITEN

	Doorsnede				Ri. West		Ri. Oost	
	Werkdag		Weekdag		Werkdag	Weekdag	Werkdag	Weekdag
Etmaal (0-24u)	217	100%	191	100%	173	134	44	57
Dag (7-19u)	171	79,1%	139	72,7%	137	107	35	32
Avond (19-23u)	10	4,4%	9	4,9%	3	3	6	7
Nacht (23-7u)	36	16,5%	43	22,4%	33	25	3	18
Ochtendspits (7-9u)	68	31,2%	50	25,9%	59	43	9	7
Avondspits (16-18u)	28	12,8%	22	11,4%	19	14	9	8

UURCIJFERS

	Doorsnede				Ri. West		Ri. Oost	
	Werkdag		Weekdag		Werkdag	Weekdag	Werkdag	Weekdag
00:00 - 01:00	1	0,5%	4	2,1%	0	0	1	4
01:00 - 02:00	0	0,1%	3	1,6%	0	0	0	3
02:00 - 03:00	0	0,1%	3	1,5%	0	0	0	3
03:00 - 04:00	0	0,2%	5	2,6%	0	0	0	5
04:00 - 05:00	0	0,0%	1	0,6%	0	0	0	1
05:00 - 06:00	5	2,5%	5	2,5%	5	4	0	0
06:00 - 07:00	28	12,9%	20	10,5%	28	20	1	0
07:00 - 08:00	34	15,5%	25	12,8%	31	23	2	2
08:00 - 09:00	34	15,7%	25	13,1%	28	20	6	5
09:00 - 10:00	8	3,5%	6	3,2%	6	5	1	1
10:00 - 11:00	10	4,4%	8	4,2%	7	6	2	2
11:00 - 12:00	6	2,8%	6	3,4%	5	5	1	1
12:00 - 13:00	14	6,3%	12	6,0%	11	9	3	3
13:00 - 14:00	10	4,7%	9	4,7%	8	7	2	2
14:00 - 15:00	13	6,0%	12	6,3%	10	9	3	3
15:00 - 16:00	13	6,0%	11	6,0%	10	8	3	3
16:00 - 17:00	17	7,9%	13	7,1%	12	9	5	4
17:00 - 18:00	11	4,9%	8	4,4%	7	5	4	3
18:00 - 19:00	3	1,4%	3	1,5%	2	1	1	1
19:00 - 20:00	2	1,1%	2	1,2%	1	1	1	1
20:00 - 21:00	3	1,4%	3	1,5%	2	1	2	2
21:00 - 22:00	2	0,8%	2	1,0%	0	0	1	2
22:00 - 23:00	2	1,0%	2	1,2%	0	0	2	2
23:00 - 24:00	1	0,3%	2	0,9%	0	0	1	2

UURVERLOOP WERKDAG PER RIJRICHTING

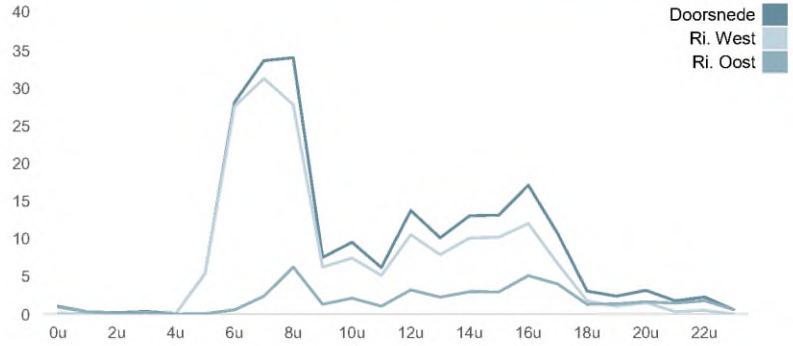

ETMAALTOTALEN

	Aantal voertuigen
za 3-mei	105
zo 4-mei	122
ma 5-mei	111
di 6-mei	199
wo 7-mei	194
do 8-mei	208
vr 9-mei	219
za 10-mei	149
zo 11-mei	238
ma 12-mei	223
di 13-mei	297
wo 14-mei	219
do 15-mei	230
vr 16-mei	224
za 17-mei	107
zo 18-mei	115
ma 19-mei	271
di 20-mei	233
wo 21-mei	208
do 22-mei	236
vr 23-mei	183
za 24-mei	66
zo 25-mei	92
ma 26-mei	214
di 27-mei	150
wo 28-mei	167
do 29-mei	65
vr 30-mei	126

za 31-mei	160
zo 1-jun.	116

VERKEERSTELLING

Bromfietsers en fietsers

INDUSTRIEWEG, BLADEL

Tussen Nijverheidsstraat en Raambrug

INDUSTRIEWEG, BLADEL



ıssen Nijverheidsstraat en Raambrug



Meetlocatie

Industrieweg
Bladel
Tussen Nijverheidsstraat en Raambrug
Ri. 1 = Ri. West (Nijverheidsstraat)
Ri. 2 = Ri. Oost (Raambrug)

Meting

Meetperiode: 2 mei t/m 2 juni 2025
Methodiek: Telslangen
In opdracht van: Gemeente Bladel
Uitgevoerd door: Dufec

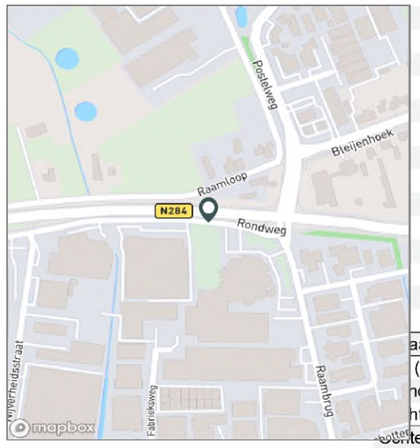

Validatie

= Compleet en representatief
= Niet representatief
= Niet compleet
= Feestdag

DOORSNEDE

	za 3-5	zo 4-5	ma 5-5	di 6-5	wo 7-5	do 8-5	vr 9-5	za 10-5	zo 11-5	ma 12-5	di 13-5	wo 14-5	do 15-5	vr 16-5	za 17-5	zo 18-5
00:00 - 01:00	8	5	5	0	1	2	4	1	64	0	1	0	0	2	1	14
01:00 - 02:00	2	6	4	0	0	0	1	1	54	0	0	0	0	0	1	10
02:00 - 03:00	2	16	0	0	0	0	0	5	31	0	0	0	0	1	3	6
03:00 - 04:00	0	38	0	0	0	0	0	2	26	0	0	1	0	0	7	27
04:00 - 05:00	1	11	0	0	0	0	0	0	12	0	0	0	0	0	0	2
05:00 - 06:00	4	1	2	5	4	5	9	0	1	3	8	3	5	9	4	6
06:00 - 07:00	0	1	20	28	28	30	18	1	0	32	39	28	27	24	2	0
07:00 - 08:00	4	0	14	37	39	36	28	3	2	34	37	31	46	29	0	0
08:00 - 09:00	7	0	4	31	26	32	34	3	2	42	37	30	37	25	6	3
09:00 - 10:00	4	2	3	11	7	7	5	1	5	8	5	9	7	7	10	1
10:00 - 11:00	9	4	3	9	10	8	20	7	2	8	9	19	8	13	6	0
11:00 - 12:00	8	4	12	6	3	2	7	8	0	6	8	6	3	11	7	3
12:00 - 13:00	8	3	5	24	6	9	5	8	8	13	44	9	11	12	6	3
13:00 - 14:00	9	1	5	13	11	10	10	12	3	11	13	10	4	9	7	6
14:00 - 15:00	10	10	1	7	10	12	18	17	9	16	10	10	22	15	11	1
15:00 - 16:00	11	2	4	8	14	11	10	13	7	14	17	11	7	11	9	5
16:00 - 17:00	8	3	9	9	15	22	22	12	3	16	36	18	16	30	4	6
17:00 - 18:00	3	0	8	8	8	3	12	4	3	11	20	21	20	9	2	3
18:00 - 19:00	3	3	1	0	2	13	5	1	5	3	2	5	0	6	2	5
19:00 - 20:00	0	5	3	1	1	1	1	1	0	0	5	1	10	1	0	0
20:00 - 21:00	0	3	1	1	7	4	3	1	1	1	1	3	3	2	10	2
21:00 - 22:00	0	1	4	0	2	1	1	4	0	1	5	1	0	4	3	2
22:00 - 23:00	1	0	1	1	0	0	0	9	0	4	0	2	3	3	3	9
23:00 - 24:00	3	3	2	0	0	0	6	35	0	0	0	1	1	1	3	1
aal (0-24u)	105	122	111	199	194	208	219	149	238	223	297	219	230	224	107	115
(7-19u)	84	32	69	163	151	165	176	89	49	182	238	179	181	177	70	36
nd (19-23u)	1	9	9	3	10	6	5	15	1	6	11	7	16	10	16	13
ht (23-7u)	20	81	33	33	33	37	38	45	188	35	48	33	33	37	21	66
chtendspits (7-9u)	11	0	18	68	65	68	62	6	4	76	74	61	83	54	6	3
Avondspits (16-18u)	11	3	17	17	23	25	34	16	6	27	56	39	36	39	6	9
Validatie																

DOORSNEDE

	za 3-5	zo 4-5	ma 5-5	di 6-5	wo 7-5	do 8-5	vr 9-5	za 10-5	zo 11-5	ma 12-5	di 13-5	wo 14-5	do 15-5	vr 16-5	za 17-5	zo 18-5
Ri. West	50	10	70	173	151	172	168	57	19	186	222	174	179	156	50	16
Ri. Oost	55	112	41	26	43	36	51	92	219	37	75	45	51	68	57	99
Ri. West	48%	8%	63%	87%	78%	83%	77%	38%	8%	83%	75%	79%	78%	70%	47%	14%
Ri. Oost	52%	92%	37%	13%	22%	17%	23%	62%	92%	17%	25%	21%	22%	30%	53%	86%

DOORSNEDE

	ma 19-5	di 20-5	wo 21-5	do 22-5	vr 23-5	za 24-5	zo 25-5	ma 26-5	di 27-5	wo 28-5	do 29-5	vr 30-5	za 31-5	zo 1-6
00:00 - 01:00	0	0	0	2	3	6	1	0	1	0	1	14	4	9
01:00 - 02:00	1	0	0	0	2	4	8	0	1	0	4	9	6	8
02:00 - 03:00	0	0	0	0	0	1	11	1	1	0	1	0	3	21
03:00 - 04:00	1	0	0	0	0	0	31	0	5	0	1	0	1	30
04:00 - 05:00	0	0	0	0	0	2	8	0	0	0	0	0	0	6
05:00 - 06:00	5	5	4	7	8	7	5	3	2	3	1	1	3	2
06:00 - 07:00	31	29	29	32	26	0	0	31	27	23	0	0	0	0
07:00 - 08:00	35	38	35	29	23	2	0	37	31	28	0	5	1	8
08:00 - 09:00	53	34	25	42	15	3	0	56	24	22	1	2	1	0
09:00 - 10:00	7	11	20	7	6	1	1	4	7	3	2	9	2	1
10:00 - 11:00	9	2	5	14	7	5	1	1	0	11	1	6	9	0
11:00 - 12:00	11	0	20	6	1	12	0	4	3	8	2	14	27	4
12:00 - 13:00	24	27	10	14	10	6	1	6	9	7	5	2	15	3
13:00 - 14:00	19	9	4	5	14	5	3	14	15	1	2	7	17	2
14:00 - 15:00	19	9	15	10	10	0	4	6	7	14	2	14	25	6
15:00 - 16:00	17	23	9	28	15	1	0	17	4	5	1	8	20	3
16:00 - 17:00	18	25	11	15	23	1	2	11	1	6	5	0	5	1
17:00 - 18:00	9	9	11	12	5	0	1	12	2	13	3	12	7	3
18:00 - 19:00	1	3	1	3	1	0	1	3	1	4	2	3	3	4
19:00 - 20:00	4	5	3	3	0	4	4	1	3	1	14	6	5	1
20:00 - 21:00	4	1	1	6	2	0	3	5	3	6	4	8	3	1
21:00 - 22:00	0	2	0	1	5	4	7	0	2	4	5	4	0	2
22:00 - 23:00	3	1	5	0	6	1	0	2	1	7	5	0	2	1
23:00 - 24:00	0	0	0	0	1	1	0	0	0	1	3	2	1	0
Etmaal (0-24u)	271	233	208	236	183	66	92	214	150	167	65	126	160	116
Dag (7-19u)	222	190	166	185	130	36	14	171	104	122	26	82	132	35
Avond (19-23u)	11	9	9	10	13	9	14	8	9	18	28	18	10	5
Nacht (23-7u)	38	34	33	41	40	21	64	35	37	27	11	26	18	76
Ochtendspits (7-9u)	88	72	60	71	38	5	0	93	55	50	1	7	2	8
Avondspits (16-18u)	27	34	22	27	28	1	3	23	3	19	8	12	12	4
Validatie														

DOORSNEDE

	ma 19-5	di 20-5	wo 21-5	do 22-5	vr 23-5	za 24-5	zo 25-5	ma 26-5	di 27-5	wo 28-5	do 29-5	vr 30-5	za 31-5	zo 1-6
Ri. West	220	197	163	195	134	39	11	190	128	135	25	58	100	17
Ri. Oost	51	36	45	41	49	27	81	24	22	32	40	68	60	99
Ri. West	81%	85%	78%	83%	73%	59%	12%	89%	85%	81%	38%	46%	63%	15%
Ri. Oost	19%	15%	22%	17%	27%	41%	88%	11%	15%	19%	62%	54%	38%	85%