VERKEERSTELLING
Motorvoertuigen

RONDWEG, BLADEL
Tussen Boomklever en Europalaan

Meetlocatie
Rondweg
Bladel
Tussen Boomklever en Europalaan
Ri. 1 = Ri. Oost (Europalaan)
Ri. 2 = Ri. West (Boomklever)

Meting
Meetperiode: 2 mei t/m 2 juni 2025
Methodiek: Telslangen
In opdracht van: Gemeente Bladel
Uitgevoerd door: Dufec

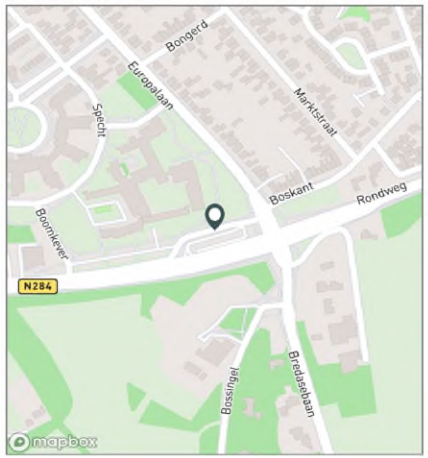



Voertuigclassificatie
Voertuigclassificatie op basis van ascombinaties
L = Licht verkeer (2 assen, asafstand < 3,7 m)
M = Middelzwaar verkeer (2 assen, asafstand > 3,7 m)

INTENSITEITEN

	Doorsnede				Ri. Oost		Ri. West	
	Werkdag		Weekdag		Werkdag	Weekdag	Werkdag	Weekdag
Etmaal (0-24u)	604	100%	511	100%	272	229	332	282
Dag (7-19u)	524	86,7%	436	85,3%	236	195	288	240
Avond (19-23u)	50	8,2%	46	9,0%	24	23	25	23
Nacht (23-7u)	31	5,1%	29	5,7%	12	10	19	18
Ochtendspits (7-9u)	106	17,6%	79	15,5%	20	15	86	64
Avondspits (16-18u)	114	18,8%	92	17,9%	78	61	35	31

UURCIJFERS

	Doorsnede				Ri. Oost		Ri. West	
	Werkdag		Weekdag		Werkdag	Weekdag	Werkdag	Weekdag
00:00 - 01:00	2	0,3%	2	0,4%	0	1	1	2
01:00 - 02:00	1	0,1%	1	0,3%	0	0	1	1
02:00 - 03:00	0	0,1%	1	0,1%	0	0	0	0
03:00 - 04:00	0	0,0%	0	0,1%	0	0	0	0
04:00 - 05:00	1	0,2%	1	0,2%	1	1	0	0
05:00 - 06:00	3	0,5%	2	0,5%	2	2	1	1
06:00 - 07:00	20	3,3%	17	3,3%	5	4	15	13
07:00 - 08:00	47	7,8%	35	6,8%	8	6	39	29
08:00 - 09:00	59	9,8%	45	8,7%	12	10	47	35
09:00 - 10:00	33	5,5%	28	5,4%	11	10	22	18
10:00 - 11:00	36	6,0%	31	6,0%	14	12	22	19
11:00 - 12:00	33	5,5%	31	6,0%	16	15	17	15
12:00 - 13:00	47	7,8%	39	7,7%	24	21	23	19
13:00 - 14:00	41	6,7%	36	7,1%	17	15	23	21
14:00 - 15:00	43	7,1%	38	7,4%	20	17	23	21
15:00 - 16:00	46	7,6%	41	8,0%	22	20	23	21
16:00 - 17:00	60	10,0%	49	9,5%	41	32	20	17
17:00 - 18:00	53	8,8%	43	8,4%	38	29	15	14
18:00 - 19:00	26	4,2%	21	4,2%	12	10	14	12
19:00 - 20:00	20	3,3%	18	3,6%	9	9	10	9
20:00 - 21:00	12	2,0%	11	2,2%	7	6	6	5
21:00 - 22:00	11	1,8%	10	1,9%	5	5	6	5
22:00 - 23:00	7	1,1%	7	1,3%	3	3	4	4
23:00 - 24:00	4	0,6%	4	0,9%	2	2	2	2

VOERTUIGVERDELING

	Doorsnede				Ri. Oost		Ri. West	
	Werkdag		Weekdag		Werkdag	Weekdag	Werkdag	Weekdag
Licht (L)	551	91,3%	470	92,1%	93,1%	93,7%	89,8%	90,8%
Middelzwaar (M)	42	6,9%	31	6,2%	5,2%	4,7%	8,3%	7,3%
Zwaar (Z)	11	1,9%	9	1,7%	1,8%	1,6%	1,9%	1,8%

UURVERLOOP WERKDAG PER RIJRICHTING

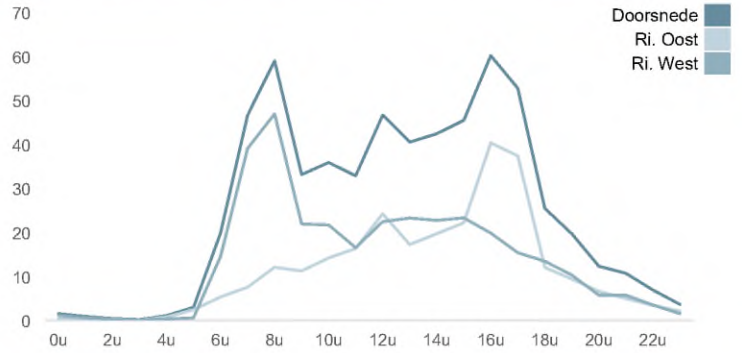

ETMAALTOTALEN

	Aantal voertuigen
za 3-mei	293
zo 4-mei	342
ma 5-mei	384
di 6-mei	657
wo 7-mei	616
do 8-mei	615
vr 9-mei	546
za 10-mei	298
zo 11-mei	229
ma 12-mei	643
di 13-mei	661
wo 14-mei	625
do 15-mei	654
vr 16-mei	538
za 17-mei	292
zo 18-mei	245
ma 19-mei	627
di 20-mei	666
wo 21-mei	579
do 22-mei	576
vr 23-mei	550
za 24-mei	352
zo 25-mei	224
ma 26-mei	578
di 27-mei	592
wo 28-mei	570
do 29-mei	231

SNELHEID

	Doorsnede	Ri. Oost	Ri. West
Gem. snelheid	34	33	35
V85	42	39	43
< 15 km/u	1,6%	1,1%	2,1%
15 - 20 km/u	3,5%	3,1%	3,9%
20 - 25 km/u	7%	8,9%	5,5%
25 - 30 km/u	15,5%	20,9%	11,1%
30 - 35 km/u	26,7%	31%	23,1%
35 - 40 km/u	26,1%	23,3%	28,4%
40 - 45 km/u	13,8%	9,3%	17,4%
> 45 km/u	5,8%	2,5%	8,5%

Z = Zwaar verkeer (3 of meer assen)

vr 30-mei	373
za 31-mei	255
zo 1-jun.	238

VERKEERSTELLING

Motorvoertuigen

RONDWEG, BLADEL

Tussen Boomklever en Europalaan

RONDWEG, BLADEL

Tussen Boomklever en Europalaan

Meetlocatie

Rondweg
Bladel
Tussen Boomklever en Europalaan
Ri. 1 = Ri. Oost (Europalaan)
Ri. 2 = Ri. West (Boomklever)

Meting

Meetperiode: 2 mei t/m 2 juni 2025
Methodiek: Telslangen
In opdracht van: Gemeente Bladel
Uitgevoerd door: Dufec

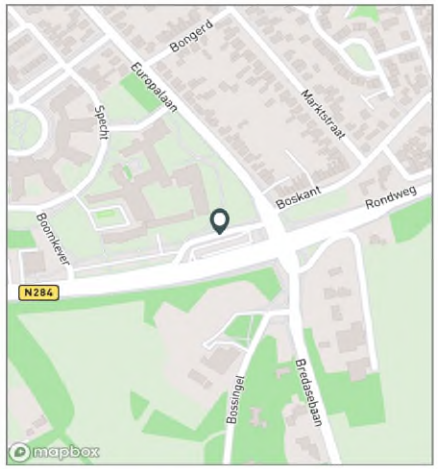

Voertuigclassificatie

Voertuigclassificatie op basis van ascombinaties
L = Licht verkeer (2 assen, asafstand < 3,7 m)
M = Middelzwaar verkeer (2 assen, asafstand > 3,7 m)
Z = Zwaar verkeer (3 of meer assen)

WERKDAG

	Doorsnede				Ri. Oost				Ri. West			
	L	M	Z	Tot	L	M	Z	Tot	L	M	Z	Tot
00:00 - 01:00	2	0	0	2	0	0	0	0	1	0	0	1
01:00 - 02:00	1	0	0	1	0	0	0	0	1	0	0	1
02:00 - 03:00	0	0	0	0	0	0	0	0	0	0	0	0
03:00 - 04:00	0	0	0	0	0	0	0	0	0	0	0	0
04:00 - 05:00	1	0	0	1	1	0	0	1	0	0	0	0
05:00 - 06:00	2	0	0	3	2	0	0	2	0	0	0	1
06:00 - 07:00	19	1	0	20	5	0	0	5	14	0	0	15
07:00 - 08:00	45	1	1	47	7	1	0	8	38	1	0	39
08:00 - 09:00	54	4	1	59	10	1	0	12	44	3	0	47
09:00 - 10:00	29	3	1	33	10	1	0	11	19	2	1	22
10:00 - 11:00	29	5	1	36	12	2	1	14	17	4	1	22
11:00 - 12:00	28	4	1	33	15	1	0	16	14	2	1	17
12:00 - 13:00	42	4	1	47	23	1	0	24	19	3	0	23
13:00 - 14:00	37	3	1	41	16	2	0	17	21	2	0	23
14:00 - 15:00	37	5	1	43	18	2	0	20	19	3	1	23
15:00 - 16:00	41	4	1	46	20	2	0	22	21	2	1	23
16:00 - 17:00	56	4	1	60	40	1	0	41	16	3	1	20
17:00 - 18:00	51	1	1	53	37	0	0	38	14	1	1	15
18:00 - 19:00	24	1	0	26	12	0	0	12	12	1	0	14
19:00 - 20:00	19	0	0	20	9	0	0	9	10	0	0	10
20:00 - 21:00	12	0	0	12	7	0	0	7	6	0	0	6
21:00 - 22:00	11	0	0	11	5	0	0	5	6	0	0	6
22:00 - 23:00	7	0	0	7	3	0	0	3	3	0	0	4
23:00 - 24:00	4	0	0	4	2	0	0	2	2	0	0	2
Etmaal (0-24u)	551	42	11	604	253	14	5	272	299	28	6	332
Dag (7-19u)	474	40	10	524	218	14	4	236	256	26	6	288
Avond (19-23u)	48	1	1	50	24	0	0	24	24	1	0	25
Nacht (23-7u)	29	1	1	31	11	0	1	12	19	1	0	19
Ochtendspits (7-9u)	99	6	1	106	17	2	1	20	82	4	1	86
Avondspits (16-18u)	107	5	2	114	77	1	0	78	31	4	1	35

WEEKDAG

	Doorsnede				Ri. Oost				Ri. West			
	L	M	Z	Tot	L	M	Z	Tot	L	M	Z	Tot
00:00 - 01:00	2	0	0	2	1	0	0	1	2	0	0	2
01:00 - 02:00	1	0	0	1	0	0	0	0	1	0	0	1
02:00 - 03:00	1	0	0	1	0	0	0	0	0	0	0	0
03:00 - 04:00	0	0	0	0	0	0	0	0	0	0	0	0
04:00 - 05:00	1	0	0	1	1	0	0	1	0	0	0	0
05:00 - 06:00	2	0	0	2	2	0	0	2	0	0	0	1
06:00 - 07:00	16	0	0	17	4	0	0	4	12	0	0	13
07:00 - 08:00	33	1	0	35	5	1	0	6	28	1	0	29
08:00 - 09:00	41	3	1	45	8	1	0	10	33	2	0	35
09:00 - 10:00	25	2	1	28	9	1	0	10	16	1	0	18
10:00 - 11:00	26	4	1	31	10	1	0	12	16	3	1	19
11:00 - 12:00	27	3	1	31	14	1	0	15	13	2	0	15
12:00 - 13:00	35	3	1	39	19	1	0	21	16	2	0	19
13:00 - 14:00	33	3	1	36	14	1	0	15	19	1	0	21
14:00 - 15:00	33	4	1	38	15	1	0	17	18	2	0	21
15:00 - 16:00	38	3	1	41	19	1	0	20	19	1	0	21
16:00 - 17:00	45	3	1	49	31	0	0	32	14	2	1	17
17:00 - 18:00	41	1	1	43	29	0	0	29	13	1	0	14
18:00 - 19:00	20	1	0	21	9	0	0	10	11	1	0	12
19:00 - 20:00	17	0	0	18	9	0	0	9	9	0	0	9
20:00 - 21:00	11	0	0	11	6	0	0	6	5	0	0	5
21:00 - 22:00	10	0	0	10	5	0	0	5	5	0	0	5
22:00 - 23:00	7	0	0	7	3	0	0	3	3	0	0	4
23:00 - 24:00	4	0	0	4	2	0	0	2	2	0	0	2
Etmaal (0-24u)	470	31	9	511	214	11	4	229	256	21	5	282
Dag (7-19u)	398	30	8	436	182	10	3	195	216	20	5	240
Avond (19-23u)	45	1	0	46	22	0	0	23	22	1	0	23
Nacht (23-7u)	28	1	0	29	10	0	0	10	18	0	0	18
Ochtendspits (7-9u)	74	4	1	79	13	2	0	15	61	3	1	64
Avondspits (16-18u)	87	4	1	92	60	1	0	61	27	3	1	31

VERKEERSTELLING

Motorvoertuigen

RONDWEG, BLADEL

Tussen Boomklever en Europalaan

Meetlocatie

Rondweg
Bladel
Tussen Boomklever en Europalaan
Ri. 1 = Ri. Oost (Europalaan)
Ri. 2 = Ri. West (Boomklever)

Meting

Meetperiode: 2 mei t/m 2 juni 2025
Methodiek: Telslangen
In opdracht van: Gemeente Bladel
Uitgevoerd door: Dufec

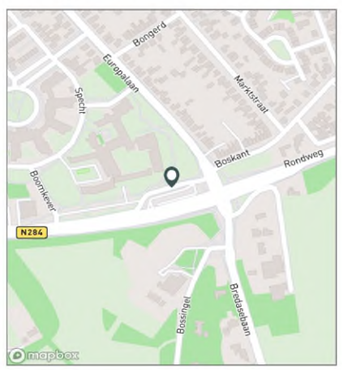

Voertuigclassificatie

Voertuigclassificatie op basis van ascombinaties
L = Licht verkeer (2 assen, asafstand < 3,7 m)
M = Middelzwaar verkeer (2 assen, asafstand > 3,7 m)
Z = Zwaar verkeer (3 of meer assen)

Validatie

= Compleet en representatief
= Niet representatief
= Niet compleet
= Feestdag

DOORSNEDE

	za	zo	ma	di	wo	do	vr	za	zo	ma	di	wo	do	vr	za	zo
	3-5	4-5	5-5	6-5	7-5	8-5	9-5	10-5	11-5	12-5	13-5	14-5	15-5	16-5	17-5	18-5
00:00 - 01:00	2	2	3	2	0	1	0	3	3	0	4	0	3	1	1	7
01:00 - 02:00	0	4	2	0	2	1	4	2	3	1	0	0	0	0	3	4
02:00 - 03:00	0	2	0	1	1	1	0	0	1	0	0	1	0	0	1	5
03:00 - 04:00	3	0	0	0	0	0	1	1	0	0	0	0	0	0	0	0
04:00 - 05:00	0	0	0	0	0	0	0	0	1	1	2	2	1	2	0	1
05:00 - 06:00	0	1	0	2	0	1	2	1	0	2	3	4	2	2	5	1
06:00 - 07:00	8	8	18	28	24	14	23	5	5	21	21	18	20	18	13	6
07:00 - 08:00	9	4	30	54	45	54	35	4	1	50	55	46	45	48	8	3
08:00 - 09:00	7	2	40	73	52	69	56	16	2	67	61	50	54	46	10	2
09:00 - 10:00	20	11	15	37	34	32	34	11	10	33	35	24	35	38	24	12
10:00 - 11:00	24	22	23	21	32	42	23	18	17	50	35	44	43	37	15	15
11:00 - 12:00	33	28	19	38	27	34	24	27	17	31	35	38	33	34	22	25
12:00 - 13:00	15	23	20	55	38	39	46	19	19	44	44	62	43	38	18	32
13:00 - 14:00	21	23	28	42	49	46	42	28	26	40	40	43	42	35	28	29
14:00 - 15:00	25	28	23	51	36	33	41	27	21	52	46	37	49	35	30	13
15:00 - 16:00	29	47	34	51	50	46	45	32	21	40	59	46	37	51	33	16
16:00 - 17:00	30	31	41	65	71	62	56	22	17	69	65	63	61	61	9	12
17:00 - 18:00	16	35	39	64	73	69	39	16	16	52	63	49	61	36	19	13
18:00 - 19:00	10	17	13	21	28	18	23	10	16	29	31	41	56	13	10	11
19:00 - 20:00	10	23	10	25	14	20	15	19	15	23	25	22	29	3	13	10
20:00 - 21:00	7	7	8	12	11	5	13	10	4	22	17	17	14	9	7	12
21:00 - 22:00	7	4	5	7	13	16	9	9	12	8	7	8	14	21	13	8
22:00 - 23:00	7	15	7	4	8	8	8	11	2	8	8	9	6	7	7	4
23:00 - 24:00	10	5	6	4	8	4	7	7	0	0	5	1	6	3	3	4
Etmaal (0-24u)	293	342	384	657	616	615	546	298	229	643	661	625	654	538	292	245
Dag (7-19u)	239	271	325	572	535	544	464	230	183	557	569	543	559	472	226	183
Avond (19-23u)	31	49	30	48	46	49	45	49	33	61	57	56	63	40	40	34
Nacht (23-7u)	23	22	29	37	35	22	37	19	13	25	35	26	32	26	26	28
Ochtendspits (7-9u)	16	6	70	127	97	123	91	20	3	117	116	96	99	94	18	5
Avondspits (16-18u)	46	66	80	129	144	131	95	38	33	121	128	112	122	97	28	25
Validatie																

RONDWEG, BLADEL

Tussen Boomklever en Europalaan

DOORSNEDE

	ma	di	wo	do	vr	za	zo	ma	di	wo	do	vr	za	zo
	19-5	20-5	21-5	22-5	23-5	24-5	25-5	26-5	27-5	28-5	29-5	30-5	31-5	1-6
00:00 - 01:00	1	3	3	5	1	3	9	1	2	0	2	1	4	4
01:00 - 02:00	0	3	0	0	0	1	4	2	1	0	1	3	3	1
02:00 - 03:00	0	1	0	0	0	0	0	0	1	1	1	3	1	1
03:00 - 04:00	1	0	1	0	0	1	2	0	0	0	0	1	1	0
04:00 - 05:00	1	3	1	1	1	0	0	1	1	1	0	0	0	3
05:00 - 06:00	1	8	5	4	3	2	0	3	8	3	1	2	0	1
06:00 - 07:00	26	26	18	16	15	10	10	21	13	19	9	12	9	9
07:00 - 08:00	55	42	38	46	40	6	2	60	47	48	1	20	9	1
08:00 - 09:00	61	68	62	57	51	9	8	64	61	52	6	24	12	8
09:00 - 10:00	34	28	37	28	29	21	4	35	30	44	10	16	16	2
10:00 - 11:00	28	58	38	27	39	22	16	26	34	46	19	31	17	12
11:00 - 12:00	27	38	37	37	38	25	21	35	31	30	23	23	27	18
12:00 - 13:00	34	62	41	33	51	30	18	26	62	59	19	28	16	15
13:00 - 14:00	44	49	29	46	40	35	29	29	43	32	20	28	15	16
14:00 - 15:00	44	46	48	38	41	38	19	42	29	38	15	37	28	26
15:00 - 16:00	51	43	43	42	54	48	23	39	52	36	23	37	25	18
16:00 - 17:00	57	67	58	54	52	23	14	68	62	60	12	27	14	21
17:00 - 18:00	57	49	54	63	40	19	10	57	41	46	15	22	13	16
18:00 - 19:00	21	21	18	26	17	8	8	18	28	24	11	19	7	15
19:00 - 20:00	30	18	19	25	10	13	10	25	17	13	17	12	6	23
20:00 - 21:00	21	13	12	9	11	8	10	8	12	8	7	12	7	14
21:00 - 22:00	17	7	8	13	6	6	5	10	11	5	7	6	9	5
22:00 - 23:00	10	8	9	5	7	7	1	4	4	1	7	6	3	6
23:00 - 24:00	6	5	0	1	4	17	1	4	2	4	5	3	13	3
Etmaal (0-24u)	627	666	579	576	550	352	224	578	592	570	231	373	255	238
Dag (7-19u)	513	571	503	497	492	284	172	499	520	515	174	312	199	168
Avond (19-23u)	78	46	48	52	34	34	26	47	44	27	38	36	25	48
Nacht (23-7u)	36	49	28	27	24	34	26	32	28	28	19	25	31	22
Ochtendspits (7-9u)	116	110	100	103	91	15	10	124	108	100	7	44	21	9
Avondspits (16-18u)	114	116	112	117	92	42	24	125	103	106	27	49	27	37
Validatie														

DOORSNEDE

	za	zo	ma	di	wo	do	vr	za	zo	ma	di	wo	do	vr	za	zo
	3-5	4-5	5-5	6-5	7-5	8-5	9-5	10-5	11-5	12-5	13-5	14-5	15-5	16-5	17-5	18-5
Ri. Oost	135	150	180	299	271	278	249	126	88	299	306	275	282	243	121	97
Ri. West	158	192	204	358	345	337	297	172	141	344	355	350	372	295	171	148
Ri. Oost	46%	44%	47%	46%	44%	45%	46%	42%	38%	47%	46%	44%	43%	45%	41%	40%
Ri. West	54%	56%	53%	54%	56%	55%	54%	58%	62%	53%	54%	56%	57%	55%	59%	60%
Licht (L)	278	330	370	605	555	571	497	286	227	603	603	574	596	486	281	240
Middelzwaar (M)	9	9	8	47	41	38	40	8	1	33	46	37	42	42	8	2
Zwaar (Z)	6	3	6	5	20	6	9	4	1	7	12	14	16	10	3	3
% Licht (L)	94,9%	96,5%	96,4%	92,1%	90,1%	92,8%	91,0%	96,0%	99,1%	93,8%	91,2%	91,8%	91,1%	90,3%	96,2%	98,0%
% Middelzwaar (M)	3,1%	2,6%	2,1%	7,2%	6,7%	6,2%	7,3%	2,7%	0,4%	5,1%	7,0%	5,9%	6,4%	7,8%	2,7%	0,8%
% Zwaar (Z)	2,0%	0,9%	1,6%	0,8%	3,2%	1,0%	1,6%	1,3%	0,4%	1,1%	1,8%	2,2%	2,4%	1,9%	1,0%	1,2%

DOORSNEDE

	ma	di	wo	do	vr	za	zo	ma	di	wo	do	vr	za	zo
	19-5	20-5	21-5	22-5	23-5	24-5	25-5	26-5	27-5	28-5	29-5	30-5	31-5	1-6
Ri. Oost	274	310	270	255	244	168	103	252	266	275	104	152	122	101
Ri. West	353	356	309	321	306	184	121	326	326	295	127	221	133	137
Ri. Oost	44%	47%	47%	44%	44%	48%	46%	44%	45%	48%	45%	41%	48%	42%
Ri. West	56%	53%	53%	56%	56%	52%	54%	56%	55%	52%	55%	59%	52%	58%
Licht (L)	572	606	526	525	486	343	223	520	546	522	226	335	243	227
Middelzwaar (M)	42	52	42	42	46	5	1	47	35	37	4	30	8	9
Zwaar (Z)	13	8	11	9	18	4	0	11	11	11	1	8	4	2
% Licht (L)	91,2%	91,0%	90,8%	91,1%	88,4%	97,4%	99,6%	90,0%	92,2%	91,6%	97,8%	89,8%	95,3%	95,4%
% Middelzwaar (M)	6,7%	7,8%	7,3%	7,3%	8,4%	1,4%	0,4%	8,1%	5,9%	6,5%	1,7%	8,0%	3,1%	3,8%
% Zwaar (Z)	2,1%	1,2%	1,9%	1,6%	3,3%	1,1%	0,0%	1,9%	1,9%	1,9%	0,4%	2,1%	1,6%	0,8%

VERKEERSTELLING
Motorvoertuigen

RONDWEG, BLADEL
Tussen Boomklever en Europalaan

Meetlocatie
Rondweg
Bladel
Tussen Boomklever en Europalaan
Ri. 1 = Ri. Oost (Europalaan)
Ri. 2 = Ri. West (Boomklever)

Meting
Meetperiode: 2 mei t/m 2 juni 2025
Methodiek: Telslangen
In opdracht van: Gemeente Bladel
Uitgevoerd door: Dufec

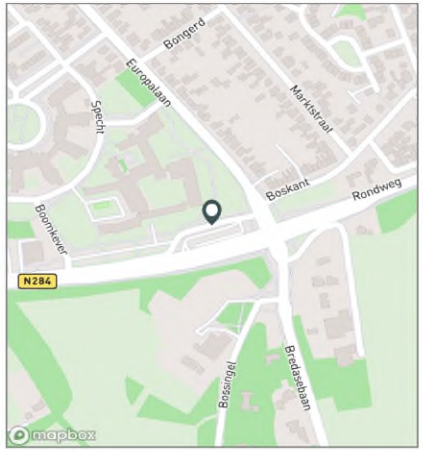

Voertuigclassificatie
Voertuigclassificatie op basis van ascombinaties
L = Licht verkeer (2 assen, asafstand < 3,7 m)
M = Middelzwaar verkeer (2 assen, asafstand > 3,7 m)
Z = Zwaar verkeer (3 of meer assen)

SNELHEDEN WEEKDAG

	Doorsnede		Ri. Oost		Ri. West	
	Gemiddelde	V85	Gemiddelde	V85	Gemiddelde	V85
00:00 - 01:00	31	41	32	39	30	42
01:00 - 02:00	32	40	33	40	32	39
02:00 - 03:00	28	40	29	38	26	43
03:00 - 04:00	37	44	35	43	46	59
04:00 - 05:00	39	46	40	47	38	45
05:00 - 06:00	34	39	34	39	33	41
06:00 - 07:00	36	42	33	40	37	42
07:00 - 08:00	37	44	29	37	38	44
08:00 - 09:00	36	43	31	38	37	44
09:00 - 10:00	36	43	33	38	38	45
10:00 - 11:00	34	41	31	38	35	43
11:00 - 12:00	34	41	32	39	35	43
12:00 - 13:00	34	41	33	39	35	43
13:00 - 14:00	34	41	31	38	35	43
14:00 - 15:00	33	40	32	39	34	42
15:00 - 16:00	33	41	32	39	34	42
16:00 - 17:00	33	40	33	39	34	42
17:00 - 18:00	35	42	34	41	35	43
18:00 - 19:00	34	42	34	41	34	42
19:00 - 20:00	34	42	32	40	35	43
20:00 - 21:00	34	41	33	39	35	44
21:00 - 22:00	34	43	32	39	36	45
22:00 - 23:00	33	42	33	41	34	43
23:00 - 24:00	31	41	34	42	27	40
Gemiddelde	34	42	33	39	35	43

SNELHEDEN PER DAGSOORT

	Doorsnede		Ri. Oost		Ri. West	
	Gemiddelde	V85	Gemiddelde	V85	Gemiddelde	V85
Maandag	35	42	33	40	36	43
Dinsdag	34	42	33	39	36	43
Woensdag	34	42	33	39	36	43
Donderdag	35	42	33	39	37	44
Vrijdag	34	42	33	39	36	44
Zaterdag	33	41	32	39	33	42
Zondag	33	40	32	39	34	42
Werkdag	35	42	33	39	36	43
Weekdag	34	42	33	39	35	43

SNELHEIDSVERDELING WEEKDAG

	Doorsnede		Ri. Oost		Ri. West	
	%	Cumulatief %	%	Cumulatief %	%	Cumulatief %
< 15 km/u	1,6%	1,6%	1,1%	1,1%	2,1%	2,1%
15 - 20 km/u	3,5%	5,2%	3,1%	4,2%	3,9%	6,0%
20 - 25 km/u	7,0%	12,1%	8,9%	13,0%	5,5%	11,4%
25 - 30 km/u	15,5%	27,6%	20,9%	34,0%	11,1%	22,5%
30 - 35 km/u	26,7%	54,3%	31,0%	65,0%	23,1%	45,6%
35 - 40 km/u	26,1%	80,4%	23,3%	88,3%	28,4%	74,1%
40 - 45 km/u	13,8%	94,2%	9,3%	97,5%	17,4%	91,5%
> 45 km/u	5,8%	100,0%	2,5%	100,0%	8,5%	100,0%

UURVERLOOP SNELHEDEN

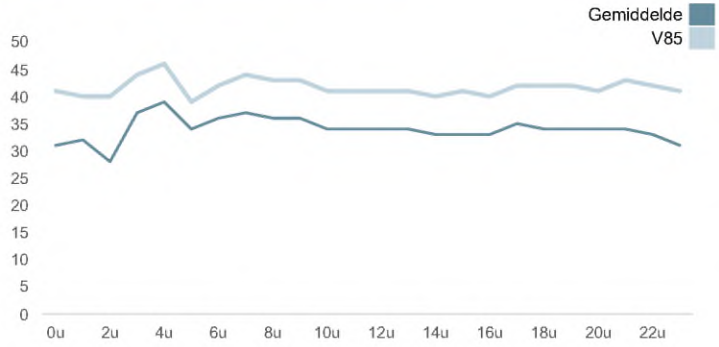

SNELHEIDSVERDELING DOORSNEDE

