VERKEERSTELLING
Motorvoertuigen

HALLENSTRAAT, BLADEL
Tussen Fabrieksweg en Raambrug

Meetlocatie
Hallenstraat
Bladel
Tussen Fabrieksweg en Raambrug
Ri. 1 = Ri. Oost (Raambrug)
Ri. 2 = Ri. West (Fabrieksweg)

Meting
Meetperiode: 2 mei t/m 2 juni 2025
Methodiek: Telslangen
In opdracht van: Gemeente Bladel
Uitgevoerd door: Dufec

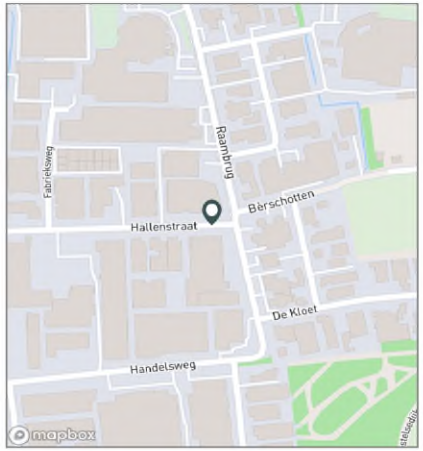



Voertuigclassificatie
Voertuigclassificatie op basis van ascombinaties
L = Licht verkeer (2 assen, asafstand < 3,7 m)
M = Middelzwaar verkeer (2 assen, asafstand > 3,7 m)
Z = Zwaar verkeer (3 of meer assen)

INTENSITEITEN

	Doorsnede				Ri. Oost		Ri. West	
	Werkdag		Weekdag		Werkdag	Weekdag	Werkdag	Weekdag
Etmaal (0-24u)	2428	100%	1927	100%	1586	1261	843	667
Dag (7-19u)	2210	91,0%	1750	90,8%	1472	1167	738	583
Avond (19-23u)	88	3,6%	74	3,9%	56	47	33	28
Nacht (23-7u)	129	5,3%	103	5,3%	58	47	72	56
Ochtendspits (7-9u)	371	15,3%	276	14,3%	184	137	188	139
Avondspits (16-18u)	492	20,2%	370	19,2%	391	292	101	78

UURCIJFERS

	Doorsnede				Ri. Oost		Ri. West	
	Werkdag		Weekdag		Werkdag	Weekdag	Werkdag	Weekdag
00:00 - 01:00	3	0,1%	3	0,2%	2	2	1	1
01:00 - 02:00	2	0,1%	2	0,1%	1	1	0	0
02:00 - 03:00	1	0,0%	1	0,1%	1	1	0	0
03:00 - 04:00	2	0,1%	2	0,1%	1	2	1	1
04:00 - 05:00	5	0,2%	4	0,2%	3	2	2	2
05:00 - 06:00	37	1,5%	28	1,5%	16	12	21	16
06:00 - 07:00	70	2,9%	53	2,8%	26	20	44	33
07:00 - 08:00	189	7,8%	139	7,2%	82	60	107	79
08:00 - 09:00	182	7,5%	137	7,1%	102	77	80	60
09:00 - 10:00	162	6,7%	130	6,7%	99	80	64	50
10:00 - 11:00	160	6,6%	134	6,9%	106	88	54	46
11:00 - 12:00	181	7,5%	153	7,9%	123	104	59	49
12:00 - 13:00	197	8,1%	165	8,5%	134	112	63	52
13:00 - 14:00	179	7,4%	149	7,7%	114	96	65	53
14:00 - 15:00	201	8,3%	162	8,4%	138	112	63	50
15:00 - 16:00	208	8,6%	166	8,6%	143	114	65	52
16:00 - 17:00	316	13,0%	238	12,3%	255	191	61	47
17:00 - 18:00	176	7,2%	132	6,8%	136	101	40	31
18:00 - 19:00	58	2,4%	46	2,4%	40	32	18	14
19:00 - 20:00	35	1,4%	29	1,5%	21	18	13	11
20:00 - 21:00	27	1,1%	23	1,2%	17	15	10	8
21:00 - 22:00	17	0,7%	14	0,7%	11	9	6	5
22:00 - 23:00	9	0,4%	8	0,4%	6	5	3	3
23:00 - 24:00	11	0,5%	9	0,5%	9	7	3	2

VOERTUIGVERDELING

	Doorsnede				Ri. Oost		Ri. West	
	Werkdag		Weekdag		Werkdag	Weekdag	Werkdag	Weekdag
Licht (L)	2202	90,7%	1756	91,1%	90,8%	91,2%	90,4%	90,9%
Middelzwaar (M)	148	6,1%	114	5,9%	6,1%	6,0%	6,0%	5,7%
Zwaar (Z)	78	3,2%	58	3,0%	3,0%	2,9%	3,6%	3,3%

UURVERLOOP WERKDAG PER RIJRICHTING

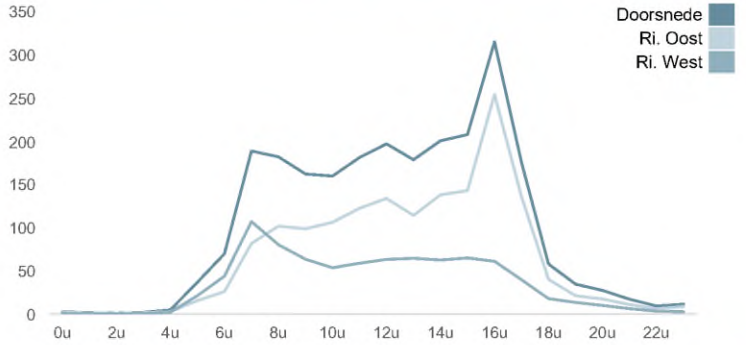

ETMAALTOTALEN

	Aantal voertuigen
za 3-mei	1167
zo 4-mei	327
ma 5-mei	954
di 6-mei	2507
wo 7-mei	2452
do 8-mei	2425
vr 9-mei	2448
za 10-mei	1062
zo 11-mei	251
ma 12-mei	2345
di 13-mei	2391
wo 14-mei	2343
do 15-mei	2365
vr 16-mei	2302
za 17-mei	1107
zo 18-mei	259
ma 19-mei	2197
di 20-mei	2489
wo 21-mei	2541
do 22-mei	2625
vr 23-mei	2383
za 24-mei	1078
zo 25-mei	285
ma 26-mei	2464
di 27-mei	2667
wo 28-mei	2513
do 29-mei	509
vr 30-mei	1483

SNELHEID

	Doorsnede	Ri. Oost	Ri. West
Gem. snelheid	24	23	26
V85	29	29	31
< 15 km/u	6,2%	8,2%	2,4%
15 - 20 km/u	13,6%	15,4%	10,2%
20 - 25 km/u	34,9%	37,4%	30,1%
25 - 30 km/u	35,4%	32,5%	40,7%
30 - 35 km/u	8,9%	6%	14,4%
35 - 40 km/u	0,9%	0,5%	1,8%
40 - 45 km/u	0,1%	0,1%	0,3%
> 45 km/u	0%	0%	0%

za 31-mei	920
zo 1-jun.	304

VERKEERSTELLING

Motorvoertuigen

HALLENSTRAAT, BLADEL

Tussen Fabrieksweg en Raambrug

HALLENSTRAAT, BLADEL

Tussen Fabrieksweg en Raambrug

Meetlocatie

Hallenstraat
Bladel
Tussen Fabrieksweg en Raambrug
Ri. 1 = Ri. Oost (Raambrug)
Ri. 2 = Ri. West (Fabrieksweg)

Meting

Meetperiode: 2 mei t/m 2 juni 2025
Methodiek: Telslangen
In opdracht van: Gemeente Bladel
Uitgevoerd door: Dufec

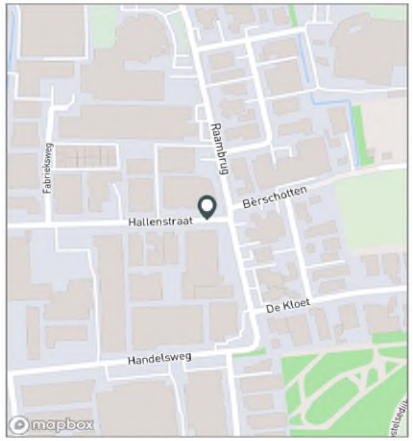

Voertuigclassificatie

Voertuigclassificatie op basis van ascombinaties
L = Licht verkeer (2 assen, asafstand < 3,7 m)
M = Middelzwaar verkeer (2 assen, asafstand > 3,7 m)
Z = Zwaar verkeer (3 of meer assen)

WERKDAG

	Doorsnede				Ri. Oost				Ri. West			
	L	M	Z	Tot	L	M	Z	Tot	L	M	Z	Tot
00:00 - 01:00	2	0	0	3	1	0	0	2	1	0	0	1
01:00 - 02:00	1	0	0	2	1	0	0	1	0	0	0	0
02:00 - 03:00	1	0	0	1	0	0	0	1	0	0	0	0
03:00 - 04:00	2	0	0	2	1	0	0	1	0	0	0	1
04:00 - 05:00	4	1	0	5	2	1	0	3	2	0	0	2
05:00 - 06:00	33	3	1	37	12	3	1	16	21	0	0	21
06:00 - 07:00	60	7	3	70	18	6	2	26	42	1	1	44
07:00 - 08:00	172	12	5	189	70	10	2	82	102	2	3	107
08:00 - 09:00	161	13	8	182	88	9	5	102	73	4	3	80
09:00 - 10:00	144	11	7	162	89	6	3	99	55	5	4	64
10:00 - 11:00	140	12	7	160	95	7	4	106	45	5	3	54
11:00 - 12:00	160	12	9	181	110	7	6	123	50	5	3	59
12:00 - 13:00	182	8	8	197	124	4	6	134	58	4	2	63
13:00 - 14:00	160	13	6	179	103	8	3	114	57	5	2	65
14:00 - 15:00	179	15	6	201	125	9	4	138	54	6	3	63
15:00 - 16:00	189	14	5	208	131	9	3	143	58	5	2	65
16:00 - 17:00	297	12	6	316	242	8	4	255	55	4	2	61
17:00 - 18:00	167	6	3	176	129	4	3	136	38	1	1	40
18:00 - 19:00	54	3	1	58	38	2	1	40	16	1	0	18
19:00 - 20:00	32	2	0	35	20	1	0	21	13	1	0	13
20:00 - 21:00	25	1	1	27	16	1	0	17	10	0	0	10
21:00 - 22:00	16	1	1	17	10	0	0	11	6	0	0	6
22:00 - 23:00	8	1	1	9	5	1	0	6	3	0	0	3
23:00 - 24:00	10	1	0	11	8	1	0	9	3	0	0	3
Etmaal (0-24u)	2202	148	78	2428	1440	97	48	1586	762	51	30	843
Dag (7-19u)	2007	132	72	2210	1345	84	43	1472	661	48	29	738
Avond (19-23u)	82	5	2	88	51	3	2	56	31	2	0	33
Nacht (23-7u)	113	12	4	129	44	10	3	58	69	1	1	72
Ochtendspits (7-9u)	333	25	13	371	158	19	7	184	175	6	6	188
Avondspits (16-18u)	464	18	9	492	371	12	7	391	93	5	3	101

WEEKDAG

	Doorsnede				Ri. Oost				Ri. West			
	L	M	Z	Tot	L	M	Z	Tot	L	M	Z	Tot
00:00 - 01:00	3	0	0	3	2	0	0	2	1	0	0	1
01:00 - 02:00	2	0	0	2	1	0	0	1	0	0	0	0
02:00 - 03:00	1	0	0	1	1	0	0	1	0	0	0	0
03:00 - 04:00	2	0	0	2	1	0	0	2	0	0	0	1
04:00 - 05:00	4	0	0	4	2	0	0	2	2	0	0	2
05:00 - 06:00	25	2	1	28	9	2	1	12	16	0	0	16
06:00 - 07:00	46	5	2	53	14	5	1	20	32	1	1	33
07:00 - 08:00	126	9	4	139	51	7	1	60	75	2	2	79
08:00 - 09:00	121	10	6	137	66	7	4	77	54	3	2	60
09:00 - 10:00	116	9	5	130	72	5	2	80	44	4	3	50
10:00 - 11:00	119	10	6	134	79	6	3	88	39	4	2	46
11:00 - 12:00	137	9	7	153	94	5	4	104	43	4	3	49
12:00 - 13:00	153	6	6	165	105	3	4	112	48	3	1	52
13:00 - 14:00	135	10	4	149	88	6	2	96	47	4	2	53
14:00 - 15:00	146	12	5	162	102	7	3	112	44	4	2	50
15:00 - 16:00	152	11	4	166	105	7	2	114	47	4	2	52
16:00 - 17:00	224	9	5	238	182	6	3	191	42	3	1	47
17:00 - 18:00	125	4	2	132	96	3	2	101	29	1	0	31
18:00 - 19:00	43	2	1	46	30	1	1	32	13	1	0	14
19:00 - 20:00	27	2	0	29	16	1	0	18	11	1	0	11
20:00 - 21:00	21	1	0	23	13	1	0	15	8	0	0	8
21:00 - 22:00	13	1	0	14	9	0	0	9	5	0	0	5
22:00 - 23:00	7	1	0	8	4	1	0	5	3	0	0	3
23:00 - 24:00	8	1	0	9	6	1	0	7	2	0	0	2
Etmaal (0-24u)	1756	114	58	1927	1149	75	36	1261	606	38	22	667
Dag (7-19u)	1597	100	53	1750	1070	64	32	1167	526	36	21	583
Avond (19-23u)	69	4	2	74	43	3	1	47	26	1	0	28
Nacht (23-7u)	90	9	3	103	36	8	3	47	54	1	1	56
Ochtendspits (7-9u)	247	19	10	276	118	14	5	137	130	5	5	139
Avondspits (16-18u)	350	13	7	370	278	9	5	292	72	4	2	78

VERKEERSTELLING

Motorvoertuigen

HALLENSTRAAT, BLADEL

Tussen Fabrieksweg en Raambrug

Meetlocatie
Hallenstraat
Bladel
Tussen Fabrieksweg en Raambrug
Ri. 1 = Ri. Oost (Raambrug)
Ri. 2 = Ri. West (Fabrieksweg)

Meting
Meetperiode: 2 mei t/m 2 juni 2025
Methodiek: Telslangen
In opdracht van: Gemeente Bladel
Uitgevoerd door: Dufec

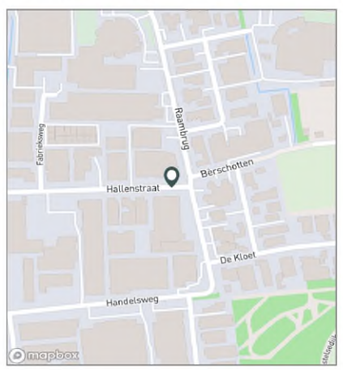

Voertuigclassificatie
Voertuigclassificatie op basis van ascombinaties
L = Licht verkeer (2 assen, asafstand < 3,7 m)
M = Middelzwaar verkeer (2 assen, asafstand > 3,7 m)
Z = Zwaar verkeer (3 of meer assen)

Validatie
= Compleet en representatief
= Niet representatief
= Niet compleet
= Feestdag

DOORSNEDE

	za	zo	ma	di	wo	do	vr	za	zo	ma	di	wo	do	vr	za	zo
	3-5	4-5	5-5	6-5	7-5	8-5	9-5	10-5	11-5	12-5	13-5	14-5	15-5	16-5	17-5	18-5
00:00 - 01:00	4	2	2	0	1	0	8	5	5	0	1	4	2	4	11	6
01:00 - 02:00	2	5	1	0	2	1	5	0	3	2	1	0	2	1	3	7
02:00 - 03:00	0	1	0	0	1	0	1	1	4	0	1	1	1	1	1	7
03:00 - 04:00	5	1	1	2	1	1	2	3	3	3	1	2	0	2	5	1
04:00 - 05:00	5	3	1	1	2	2	8	0	2	5	5	9	6	3	0	3
05:00 - 06:00	5	0	12	27	29	41	23	2	1	36	33	39	42	46	15	3
06:00 - 07:00	16	0	38	69	68	67	62	24	2	73	73	69	75	67	23	3
07:00 - 08:00	38	6	48	194	200	192	191	32	0	205	184	173	205	145	24	0
08:00 - 09:00	44	13	58	203	198	202	143	36	3	165	188	170	187	135	34	3
09:00 - 10:00	80	28	47	156	171	196	204	96	6	135	139	150	148	175	92	10
10:00 - 11:00	158	26	63	160	148	148	136	120	24	165	132	138	171	172	105	9
11:00 - 12:00	140	33	71	173	188	171	208	147	23	181	192	172	151	200	150	20
12:00 - 13:00	166	29	89	193	196	187	220	126	27	181	200	193	189	181	136	29
13:00 - 14:00	147	35	78	205	192	167	202	121	20	165	160	172	153	192	100	35
14:00 - 15:00	92	21	72	213	219	195	213	115	19	182	186	215	177	225	128	14
15:00 - 16:00	90	30	79	213	236	202	255	97	12	200	195	217	193	202	119	24
16:00 - 17:00	76	24	138	342	297	313	279	54	17	291	352	297	325	282	58	18
17:00 - 18:00	35	19	63	197	171	174	158	24	21	188	164	174	185	141	26	10
18:00 - 19:00	16	13	25	51	48	69	44	17	15	61	62	50	58	50	19	18
19:00 - 20:00	25	16	17	35	30	29	27	10	18	31	30	35	35	30	14	12
20:00 - 21:00	11	15	24	30	20	27	32	16	11	34	40	23	27	24	17	11
21:00 - 22:00	8	2	15	24	21	19	12	9	7	16	24	16	7	12	10	11
22:00 - 23:00	2	1	9	6	3	8	7	3	6	12	19	12	12	6	7	4
23:00 - 24:00	2	4	3	13	10	14	8	4	2	14	9	12	14	6	10	1
Etmaal (0-24u)	1167	327	954	2507	2452	2425	2448	1062	251	2345	2391	2343	2365	2302	1107	259
Dag (7-19u)	1082	277	831	2300	2264	2216	2253	985	187	2119	2154	2121	2142	2100	991	190
Avond (19-23u)	46	34	65	95	74	83	78	38	42	93	113	86	81	72	48	38
Nacht (23-7u)	39	16	58	112	114	126	117	39	22	133	124	136	142	130	68	31
Ochtendspits (7-9u)	82	19	106	397	398	394	334	68	3	370	372	343	392	280	58	3
Avondspits (16-18u)	111	43	201	539	468	487	437	78	38	479	516	471	510	423	84	28
Validatie																

DOORSNEDE

	ma	di	wo	do	vr	za	zo	ma	di	wo	do	vr	za	zo
	19-5	20-5	21-5	22-5	23-5	24-5	25-5	26-5	27-5	28-5	29-5	30-5	31-5	1-6
00:00 - 01:00	4	2	3	2	4	3	5	2	4	1	1	6	3	1
01:00 - 02:00	2	1	1	0	1	4	1	1	5	1	2	0	0	1
02:00 - 03:00	0	1	0	1	0	1	2	3	1	0	1	3	0	5
03:00 - 04:00	7	1	2	4	1	2	0	0	3	1	1	2	4	1
04:00 - 05:00	4	7	5	4	5	6	1	2	3	9	5	3	7	1
05:00 - 06:00	36	40	28	34	32	19	1	37	46	60	11	15	16	2
06:00 - 07:00	74	64	74	76	58	26	1	73	68	79	30	43	12	6
07:00 - 08:00	194	181	180	202	158	25	0	213	213	183	13	52	13	3
08:00 - 09:00	166	175	212	223	164	40	6	206	203	176	11	54	35	6
09:00 - 10:00	136	125	160	182	172	88	6	189	133	165	23	124	66	13
10:00 - 11:00	147	150	144	189	177	113	11	185	165	176	50	139	92	28
11:00 - 12:00	154	178	170	198	203	133	24	170	215	160	35	158	125	14
12:00 - 13:00	163	212	185	226	196	151	42	188	237	224	46	113	109	16
13:00 - 14:00	154	210	222	176	179	104	52	148	174	188	53	128	105	20
14:00 - 15:00	168	202	248	192	191	100	30	190	258	206	38	170	108	21
15:00 - 16:00	147	226	221	222	223	105	30	191	213	205	37	144	91	20
16:00 - 17:00	322	343	338	333	314	67	23	320	335	325	52	136	58	44
17:00 - 18:00	177	173	184	181	162	29	12	186	208	186	30	74	20	28
18:00 - 19:00	44	70	58	69	58	14	14	53	75	65	21	44	22	22
19:00 - 20:00	37	45	34	44	36	19	9	43	43	35	11	24	9	19
20:00 - 21:00	25	31	24	27	15	10	5	28	22	33	11	21	14	10
21:00 - 22:00	15	17	24	21	17	7	3	15	24	18	9	20	4	13
22:00 - 23:00	10	14	10	7	11	8	7	14	2	7	7	3	4	6
23:00 - 24:00	11	21	14	12	6	4	0	7	17	10	11	7	3	4
Etmaal (0-24u)	2197	2489	2541	2625	2383	1078	285	2464	2667	2513	509	1483	920	304
Dag (7-19u)	1972	2245	2322	2393	2197	969	250	2239	2429	2259	409	1336	844	235
Avond (19-23u)	87	107	92	99	79	44	24	100	91	93	38	68	31	48
Nacht (23-7u)	138	137	127	133	107	65	11	125	147	161	62	79	45	21
Ochtendspits (7-9u)	360	356	392	425	322	65	6	419	416	359	24	106	48	9
Avondspits (16-18u)	499	516	522	514	476	96	35	506	543	511	82	210	78	72
Validatie														

DOORSNEDE

	za	zo	ma	di	wo	do	vr	za	zo	ma	di	wo	do	vr	za	zo
	3-5	4-5	5-5	6-5	7-5	8-5	9-5	10-5	11-5	12-5	13-5	14-5	15-5	16-5	17-5	18-5
Ri. Oost	700	197	665	1611	1621	1581	1648	728	161	1569	1559	1504	1524	1530	781	152
Ri. West	467	130	289	896	831	844	800	334	90	776	832	839	841	772	326	107
Ri. Oost	60%	60%	70%	64%	66%	65%	67%	69%	64%	67%	65%	64%	64%	66%	71%	59%
Ri. West	40%	40%	30%	36%	34%	35%	33%	31%	36%	33%	35%	36%	36%	34%	29%	41%
Licht (L)	1110	306	887	2238	2182	2206	2241	996	246	2128	2173	2143	2156	2094	1054	241
Middelzwaar (M)	43	16	57	183	152	141	139	51	5	159	159	163	147	159	38	13
Zwaar (Z)	14	5	10	86	118	78	68	15	0	58	59	37	62	49	15	5
% Licht (L)	95,1%	93,6%	93,0%	89,3%	89,0%	91,0%	91,5%	93,8%	98,0%	90,7%	90,9%	91,5%	91,2%	91,0%	95,2%	93,1%
% Middelzwaar (M)	3,7%	4,9%	6,0%	7,3%	6,2%	5,8%	5,7%	4,8%	2,0%	6,8%	6,6%	7,0%	6,2%	6,9%	3,4%	5,0%
% Zwaar (Z)	1,2%	1,5%	1,0%	3,4%	4,8%	3,2%	2,8%	1,4%	0,0%	2,5%	2,5%	1,6%	2,6%	2,1%	1,4%	1,9%

DOORSNEDE

	ma	di	wo	do	vr	za	zo	ma	di	wo	do	vr	za	zo
	19-5	20-5	21-5	22-5	23-5	24-5	25-5	26-5	27-5	28-5	29-5	30-5	31-5	1-6
Ri. Oost	1449	1599	1623	1716	1568	745	194	1551	1757	1672	339	1010	634	191
Ri. West	748	890	918	909	815	333	91	913	910	841	170	473	286	113
Ri. Oost	66%	64%	64%	65%	66%	69%	68%	63%	66%	67%	67%	68%	69%	63%
Ri. West	34%	36%	36%	35%	34%	31%	32%	37%	34%	33%	33%	32%	31%	37%
Licht (L)	1987	2260	2341	2390	2156	1006	271	2236	2397	2270	478	1360	879	286
Middelzwaar (M)	149	172	149	136	138	51	12	124	127	122	22	101	34	17
Zwaar (Z)	61	57	51	99	89	21	2	104	143	121	9	22	7	1
% Licht (L)	90,4%	90,8%	92,1%	91,0%	90,5%	93,3%	95,1%	90,7%	89,9%	90,3%	93,9%	91,7%	95,5%	94,1%
% Middelzwaar (M)	6,8%	6,9%	5,9%	5,2%	5,8%	4,7%	4,2%	5,0%	4,8%	4,9%	4,3%	6,8%	3,7%	5,6%
% Zwaar (Z)	2,8%	2,3%	2,0%	3,8%	3,7%	1,9%	0,7%	4,2%	5,4%	4,8%	1,8%	1,5%	0,8%	0,3%

VERKEERSTELLING

Motorvoertuigen

HALLENSTRAAT, BLADEL

Tussen Fabrieksweg en Raambrug

Meetlocatie

Hallenstraat
Bladel
Tussen Fabrieksweg en Raambrug
Ri. 1 = Ri. Oost (Raambrug)
Ri. 2 = Ri. West (Fabrieksweg)

Meting

Meetperiode: 2 mei t/m 2 juni 2025
Methodiek: Telslangen
In opdracht van: Gemeente Bladel
Uitgevoerd door: Dufec

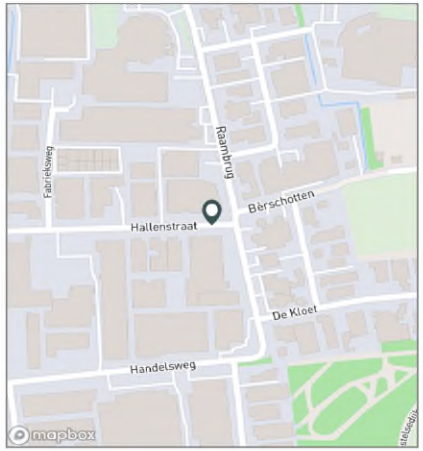

Voertuigclassificatie

Voertuigclassificatie op basis van ascombinaties
L = Licht verkeer (2 assen, asafstand < 3,7 m)
M = Middelzwaar verkeer (2 assen, asafstand > 3,7 m)
Z = Zwaar verkeer (3 of meer assen)

SNELHEDEN WEEKDAG

		Doorsnede		Ri. Oost		Ri. West	
		Gemiddelde	V85	Gemiddelde	V85	Gemiddelde	V85
00:00	- 01:00	24	29	23	29	27	30
01:00	- 02:00	25	32	26	33	24	32
02:00	- 03:00	25	33	24	31	28	36
03:00	- 04:00	27	33	26	34	27	32
04:00	- 05:00	27	36	24	37	31	35
05:00	- 06:00	27	33	23	29	30	34
06:00	- 07:00	25	31	23	29	27	32
07:00	- 08:00	24	30	23	28	26	31
08:00	- 09:00	24	29	22	28	26	31
09:00	- 10:00	24	29	23	29	25	30
10:00	- 11:00	24	29	23	28	25	30
11:00	- 12:00	24	29	23	28	25	29
12:00	- 13:00	24	29	24	29	25	30
13:00	- 14:00	24	29	23	28	25	30
14:00	- 15:00	23	29	23	28	25	30
15:00	- 16:00	24	29	23	29	25	30
16:00	- 17:00	23	29	22	28	25	30
17:00	- 18:00	25	30	25	29	27	32
18:00	- 19:00	26	31	26	30	27	32
19:00	- 20:00	26	31	26	31	26	32
20:00	- 21:00	26	31	26	30	27	32
21:00	- 22:00	26	32	26	31	27	33
22:00	- 23:00	27	33	26	32	28	33
23:00	- 24:00	26	32	26	31	27	33
Gemiddelde		24	29	23	29	26	31

SNELHEDEN PER DAGSOORT

	Doorsnede		Ri. Oost		Ri. West	
	Gemiddelde	V85	Gemiddelde	V85	Gemiddelde	V85
Maandag	24	29	23	28	26	31
Dinsdag	23	29	23	28	25	30
Woensdag	24	29	23	29	26	30
Donderdag	24	29	23	29	25	30
Vrijdag	24	29	23	29	26	31
Zaterdag	25	30	25	29	27	32
Zondag	26	31	25	30	27	33
Werkdag	24	29	23	29	25	30
Weekdag	24	29	23	29	26	31

SNELHEIDSVERDELING WEEKDAG

	Doorsnede		Ri. Oost		Ri. West	
	%	Cumulatief %	%	Cumulatief %	%	Cumulatief %
< 15 km/u	6,2%	6,2%	8,2%	8,2%	2,4%	2,4%
15 - 20 km/u	13,6%	19,8%	15,4%	23,6%	10,2%	12,6%
20 - 25 km/u	34,9%	54,7%	37,4%	60,9%	30,1%	42,7%
25 - 30 km/u	35,4%	90,0%	32,5%	93,5%	40,7%	83,4%
30 - 35 km/u	8,9%	98,9%	6,0%	99,5%	14,4%	97,8%
35 - 40 km/u	0,9%	99,8%	0,5%	99,9%	1,8%	99,7%
40 - 45 km/u	0,1%	100,0%	0,1%	100,0%	0,3%	100,0%
> 45 km/u	0,0%	100,0%	0,0%	100,0%	0,0%	100,0%

UURVERLOOP SNELHEDEN

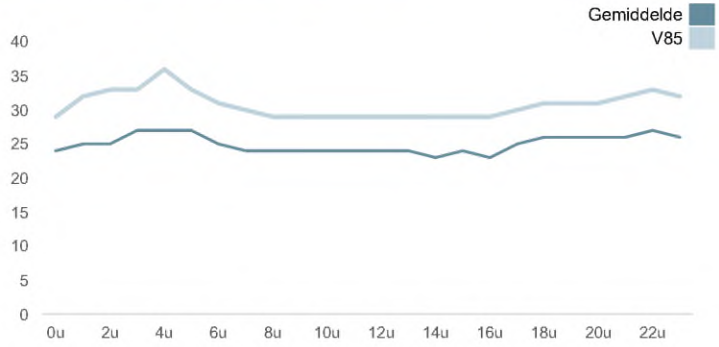

SNELHEIDSVERDELING DOORSNEDE

